

醫療院所婦產科家數與產後護理機構家數統計

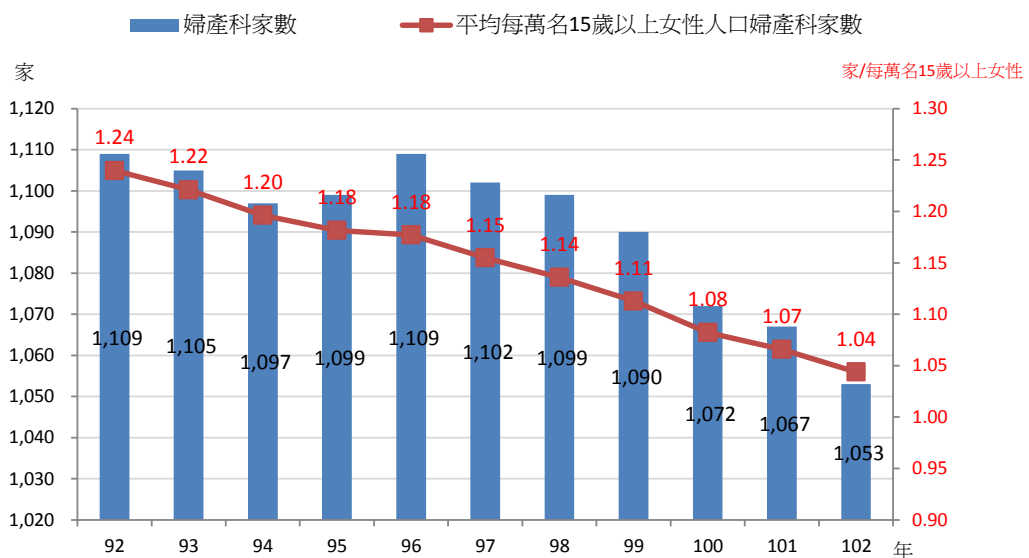
近年來受生育率降低，致婦產科人力及家數逐漸減少，然婦女對產後照護及新生兒照顧的品質卻日漸重視，致使產後護理機構迅速成長。衛生福利部自 102 年起辦理產後護理機構評鑑作業，以提升產後護理機構之照護品質並維護產婦權益。

本篇分析針對 10 年來醫療院所婦產科家數及產後護理機構家數統計分析，觀察女性專屬醫療資源分佈及趨勢。

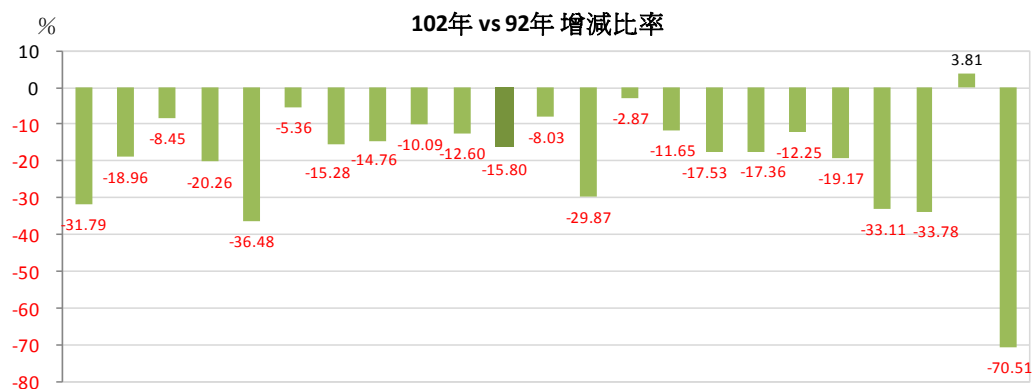
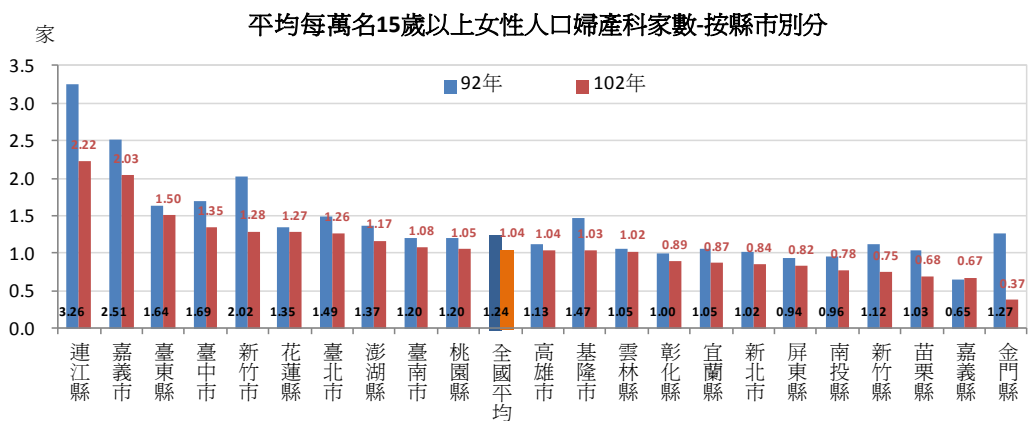
一、 醫療院所設置婦產科家數統計

102 年我國醫療院所設置婦產科家數計 1,053 家，較上年減少 14 家或 1.31%，較 92 年減少 56 家或 5.05%。以平均每萬名 15 歲以上女性人口婦產科家數觀察，102 年計 1.04 家，較上年減少 0.02 家或 2.07%，較 92 年減少 0.20 家或 15.8%，10 年呈現逐年減少趨勢。

醫療院所設置婦產科家數



按縣市別觀察，102 年平均每萬名 15 歲以上女性人口婦產科家數，以連江縣 2.22 家最多，嘉義市 2.03 家次之，金門縣 0.37 家居末位，共有 9 個縣市平均不到 1 家。與 10 年前相較，除嘉義縣成長 3.81% 之外，其餘縣市均減少，以金門縣減少 70.51% 最多，其次為新竹市減少 36.48%。



二、 產後護理機構家數及服務量統計

102年產後護理機構計171家，較上年增加23家或15.54%，較92年增加138家或4.18倍；產後護理機構總床數計6,582床，較上年增加964床或17.14%，較92年亦增加5,540床或5.32倍；機構家數及床數均呈逐年增加趨勢。

就平均每萬名育齡婦女(15-49歲)產後護理機構家數觀察，102年為0.28家，較上年增加0.04家或16.70%，較92年增加0.23家或4.34倍；平均每萬名育齡婦女床數10.70床，較上年增加1.66床或18.33%，較92年亦增加9.06床或5.51倍。

以服務量觀察，全年入住人日數與當年新入住人數均呈現逐年上升趨勢；102年平均入住日數19.37日，較上年增加0.55日或2.90%，較92年增加4.10日或26.88%；102年占床率50.54%，較上年減少2.13個百分點，較92年則增加22.68個百分點，且近3年來占床率都超過5成。

此外，分娩者入住比率102年首度突破3成，達到33.09%，較上年增加8.02個百分點，較92年更增加29.84個百分點。

產後護理機構家數及服務量統計

年別	家數 (家)	床數 (床)	全年入住人 日數 (人日)	當年新入 住人數 (人)	平均入住 日數 (日)	占床率 (%)	平均每萬 名育齡婦 女家數 (家)	平均每萬 名育齡婦 女床數 (床)	分娩者入住 比率 (%)
92年	33	1,042	105,945	6,940	15.27	27.86	0.05	1.64	3.25
93年	33	1,065	139,873	9,043	15.47	35.98	0.05	1.68	4.31
94年	39	1,221	212,819	15,618	13.63	47.75	0.06	1.93	7.82
95年	46	1,536	280,209	17,548	15.97	49.98	0.07	2.43	8.85
96年	60	2,026	345,875	21,372	16.18	46.77	0.10	3.21	10.89
97年	74	2,924	444,522	26,362	16.86	41.65	0.12	4.65	13.87
98年	94	3,568	571,972	32,905	17.38	43.92	0.15	5.67	17.64
99年	103	3,809	665,608	37,086	17.95	47.88	0.16	6.07	22.78
100年	117	4,379	855,117	45,506	18.79	53.50	0.19	7.01	23.46
101年	148	5,618	1,080,049	57,376	18.82	52.67	0.24	9.04	25.07
102年	171	6,582	1,214,223	62,687	19.37	50.54	0.28	10.70	33.09
102 vs 101年 增減%	15.54	17.16	12.42	9.26	2.90	-2.13	16.70	18.33	8.02
102 vs 92年 增減%	418.18	531.67	1,046.09	803.27	26.88	22.68	433.87	550.79	29.84

資料來源：衛生福利部統計處、國民健康署。

附註：分娩者入住比率=當年新入住人數/全民健康保險被保險人身份採自然產及剖腹產方式生育之總人次*100%。

按縣市別觀察，102 年平均每萬名育齡婦女產後護理機構家數以臺北市 0.88 家最多，且明顯高於其他縣市，其次為新竹縣及新竹市 0.43 家，而南投縣、雲林縣、嘉義縣、臺東縣、澎湖縣、基隆市、金門縣、連江縣等 8 個縣市則無產後護理機構的設置。

102年平均每萬名育齡婦女產後護理機構家數
-按縣市別分

