



「二代健保財務收支(分一般保險  
費及補充保險費之扣繳下限)」及  
「預估收支不平衡年限」

專案報告

行政院衛生署

日期：101年10月4日



# 報告大綱

- 新制內容
- 推估假設
- 新制財務收支概估
- 未來保險財務的挑戰



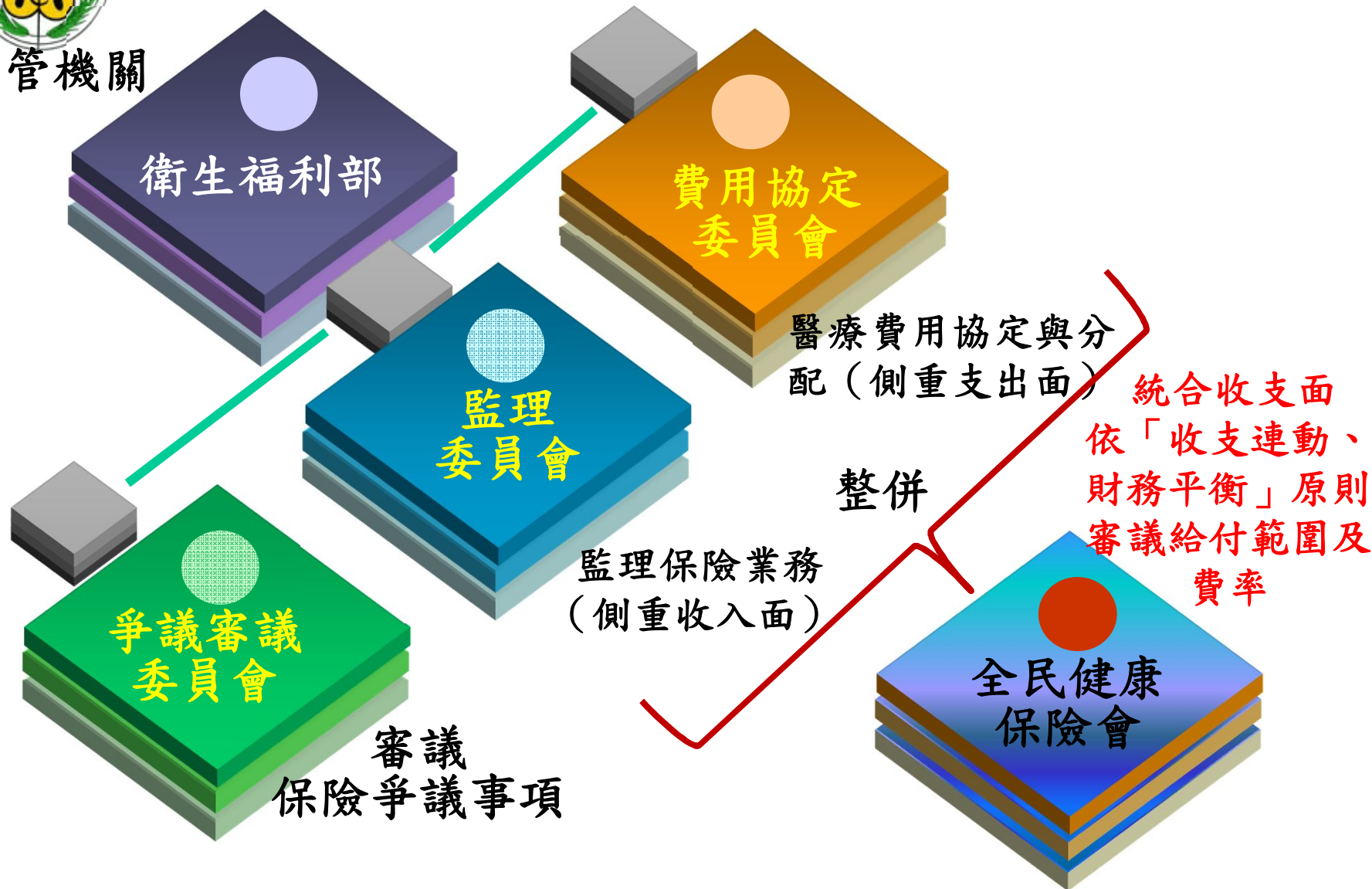
## 新制內容

- 維持現行保險費計算及收取方式
- 增列被保險人補充保險費
  - ✓ 高額獎金、非所屬投保單位給付之薪資所得、執行業務收入、股利所得、利息所得及租金收入
- 增列雇主補充保險費
  - ✓ 薪資所得總額與投保金額總額之差額
- 政府負擔保險經費至少36%

# 健保財務收支連動機制



主管機關





# 第1類～第4類及第6類 應計收補充保險費

民眾

- ◆四個月以上的獎金
- ◆非所屬投保單位給付之薪資
- ◆執行業務收入
- ◆股利所得
- ◆利息所得
- ◆租金收入

× 2%

註：補充保險費有免扣取之範圍規定



# 二代健保-民眾健保費計算

二代健保費 = 一般保險費 + 補充保險費

## 一般保險費

- ◆第1類~第3類：投保金額×一般費率×負擔比率×（1+依附眷口數）
- ◆第4類及第6類：定額保險費×負擔比率×（1+依附眷口數）
- ★依附眷口數最多3人

## 補充保險費

- ◆補充保險費費基×補充保險費之費率（第一年2%）



## 二代健保－雇主健保費計算

二代健保費= 一般保險費 + 補充保險費

### 一般保險費

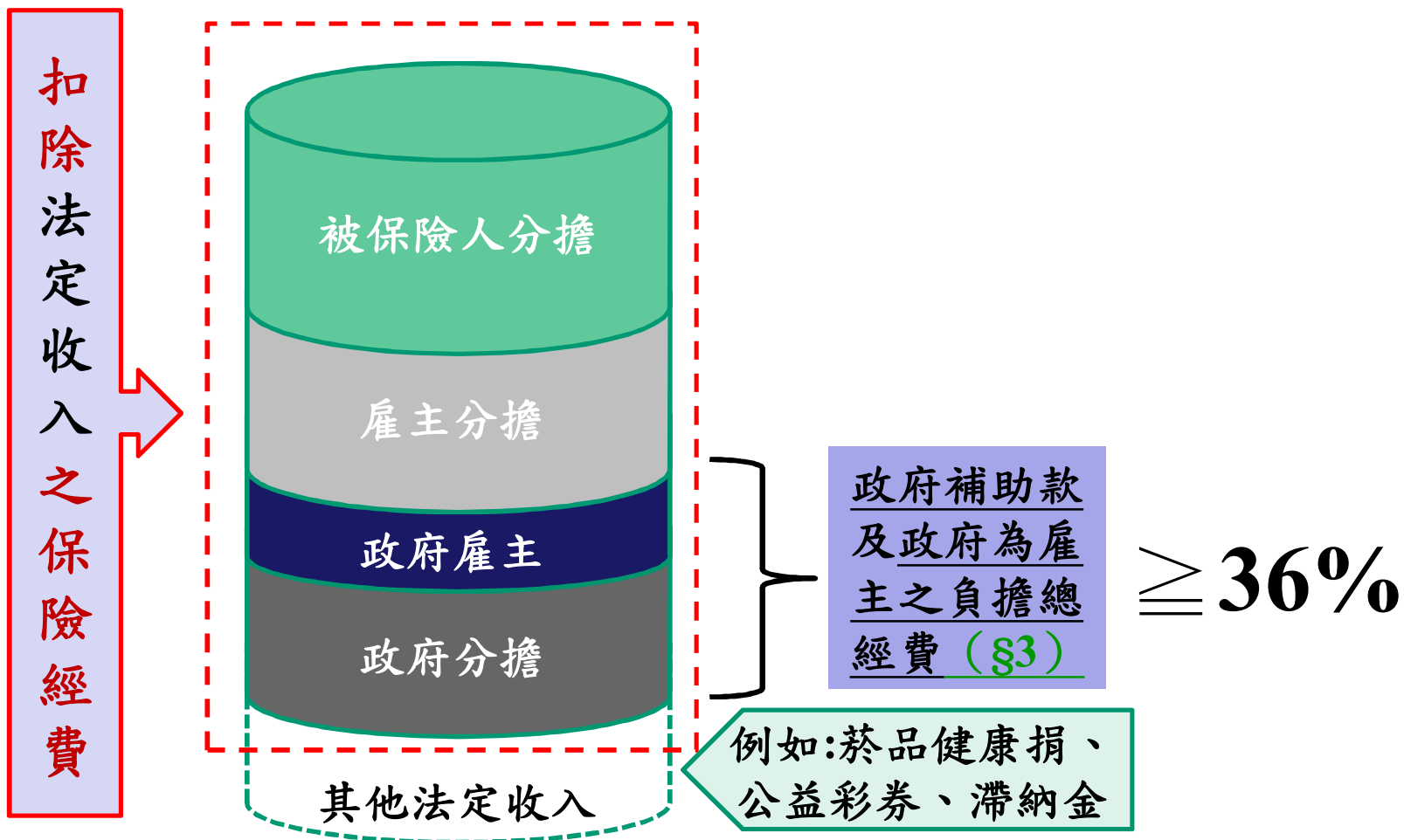
◆ 投保金額×一般費率×負擔比率×(1+平均眷口數)

### 補充保險費

◆ (雇主支付薪資總額-受僱員工投保金額總額)  
× 補充保險費之費率 (2%)



# 政府財務責任從34%提升為36%







## 二代健保-政府健保費計算

二代健保費 = 一般保險費 + 補充保險費 + 36% 差額負擔

### 一般保險費

政府為雇主或補助第1類1-3日:

投保金額  $\times$  負擔比率  $\times$  一般費率  $\times$  (1 + 平均眷口數)

政府補助第2-3類:

投保金額  $\times$  負擔比率  $\times$  一般費率  $\times$  (1 + 眷口數)

政府補助第4-6類: 定額保險費  $\times$  負擔比率  $\times$  (1 + 眷口數)

### 補充保險費

(政府為雇主支付薪資總額 - 受僱員工投保金額總額)  $\times$  2%


### 36% 差額負擔

(全年保險經費 - 法定收入)  $\times$  36% - (政府一般保費負擔)  
- (政府為雇主之補充保險費負擔)




## 法規訂修準備作業

完備法令規定，  
是實施二代健保  
的基礎。



為落實二代健保  
改革精神，法規  
訂修過程，均廣  
徵各界意見，並  
踐行法定程序。



### ◆ 目前辦理情形

- ✓ 施行細則近期即將修正發布。
- ✓ 扣取及繳納補充保險費辦法近期即將發布。
- ✓ 行政院依法發布二代健保施行日期後，辦理各項法規命令之發布事宜。



# 一般保險費假設條件

## □ 保險對象人數及結構：

參考行政院經濟建設委員會「2010年至2060年台灣人口推計」之台閩地區人口成長資料；另加計新制新增第4類第3目，其人數依法務部100年12月矯正機關收容人數推估

## □ 平均投保金額及定額保險費：

- ✓ 第1類推估含新制實施後軍公教採全薪納保
- ✓ 第2、3類平均投保金額維持現制假設推估
- ✓ 第4、5、6類定額保險費維持現制假設推估
- ✓ 各類投保金額或定額保險費均依100年精算報告假設採逐年遞增推估

## □ 一般費率

- ✓ 5.17%
- ✓ 5%
- ✓ 4.91%



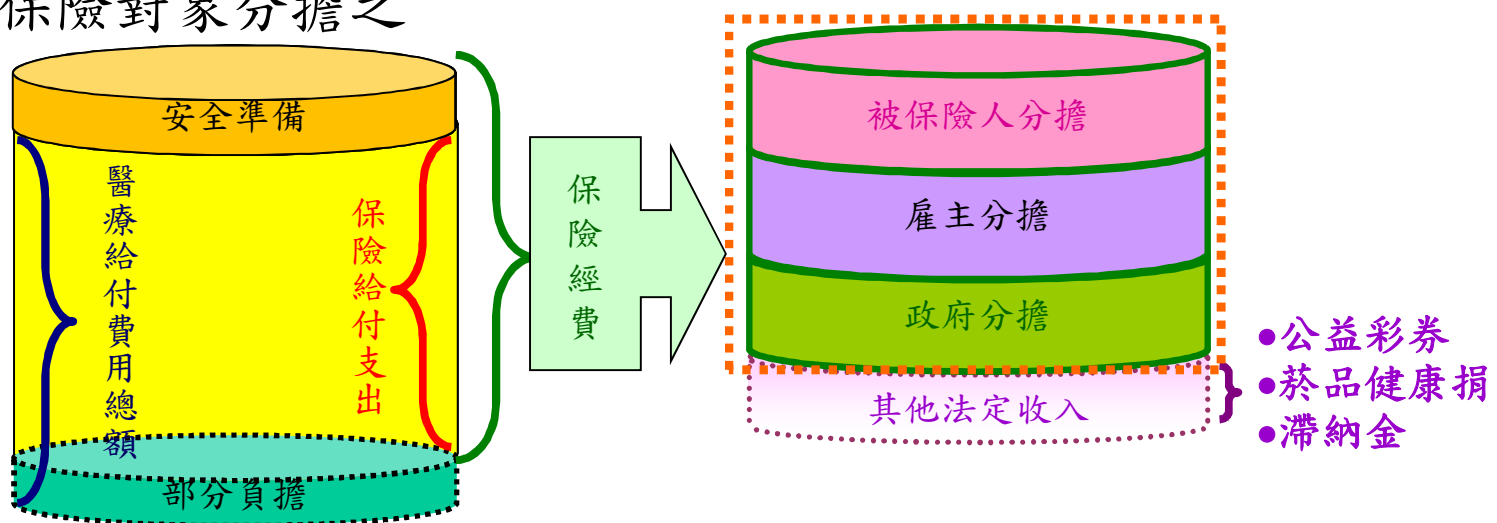
# 醫療給付費用總額及保險經費

## □ 依全民健康保險法修正條文第2條

保險經費指保險給付支出及應提列或增列之安全準備，其中保險給付支出指醫療給付費用總額扣除保險對象就醫時依本法應自行負擔費用後之餘額

## □ 依全民健康保險法修正條文第17條

本保險保險經費於扣除其他法定收入後，由中央政府、投保單位及保險對象分擔之





## 醫療給付費用總額假設條件

- 101年醫療給付費用總額協定實際預算成長率為4.314%(含「投保人口年增率預估值」校正)
- 102年醫療給付費用總額之成長率尚未完成協定，成長率暫假設：
  - ✓ 4.707%
  - ✓ 4.010%
- 103至106年醫療給付費用總額成長率暫比照102年成長率計算



## 補充保險費金額估算

- 本局100年度委託台灣健康經濟學會研究團隊，利用2007~2009年綜合所得稅所得歷年檔與健保承保資料合併檔，及綜合所得稅統計數據，推估補充保險費各項費基及保費收入金額，並彙整出補充保險費收入之敏感度分析
- 在不同下限設定、景氣情況及避費行為設定下，以2009年(98年)數據評估2012年(101年)健保新制實施時，補充保險費收入約介於180~350億元之間
- 參考委託團隊的假設，補充保險費以下限5,000元估算結果，約為206億元

# 二代健保財務收支概估

(總額成長率假設4.707%)



- ★自103年起有關新制費率之調整，依法由全民健康保險會審議
- ★長期保險財務受全球景氣變動、每年醫療費用協商成長率等因素影響甚鉅

單位：億元

年度		102年 (P)	103年 (P)	104年 (P)	105年 (P)	106年 (P)	107年 (P)	108年 (P)	109年 (P)	110年 (P)	111年 (P)	
保險成本		5,096	5,351	5,624	5,906	6,202	6,513	6,839	7,182	7,541	7,919	
費率	5.17%	保險收入	5,557	5,650	5,753	5,854	5,929	6,015	6,099	6,184	6,252	6,326
		一般保險費	4,771	4,853	4,936	5,008	5,071	5,143	5,220	5,308	5,386	5,477
		當年收支餘絀	460	299	129	-52	-273	-498	-740	-998	-1,289	-1,593
		保險收支累計餘絀	<b>628</b>	<b>927</b>	<b>1,056</b>	<b>1,005</b>	<b>732</b>	<b>234</b>	<b>-506</b>	<b>-1,504</b>	<b>-2,793</b>	<b>-4,386</b>
	5%	保險收入	5,406	5,495	5,594	5,691	5,763	5,837	5,908	5,985	6,045	6,111
		一般保險費	4,635	4,714	4,794	4,864	4,924	4,994	5,069	5,154	5,230	5,318
		當年收支餘絀	309	144	-30	-215	-439	-676	-931	-1,197	-1,496	-1,808
		保險收支累計餘絀	<b>477</b>	<b>622</b>	<b>592</b>	<b>377</b>	<b>-62</b>	<b>-738</b>	<b>-1,669</b>	<b>-2,866</b>	<b>-4,362</b>	<b>-6,170</b>
	4.91%	保險收入	5,326	5,413	5,510	5,605	5,671	5,739	5,806	5,879	5,936	5,997
		一般保險費	4,563	4,640	4,718	4,787	4,847	4,915	4,989	5,073	5,147	5,234
		當年收支餘絀	230	62	-114	-301	-531	-774	-1,033	-1,303	-1,606	-1,922
		保險收支累計餘絀	<b>397</b>	<b>460</b>	<b>346</b>	<b>45</b>	<b>-486</b>	<b>-1,259</b>	<b>-2,292</b>	<b>-3,595</b>	<b>-5,201</b>	<b>-7,123</b>

# 二代健保財務收支概估

(總額成長率假設4.010%)



- ★自103年起有關新制費率之調整，依法由全民健康保險會審議
- ★長期保險財務受全球景氣變動、每年醫療費用協商成長率等因素影響甚鉅

單位：億元

年度		102年 (P)	103年 (P)	104年 (P)	105年 (P)	106年 (P)	107年 (P)	108年 (P)	109年 (P)	110年 (P)	111年 (P)	
保險成本		5,063	5,280	5,512	5,750	5,998	6,257	6,527	6,808	7,101	7,407	
費率	5.17%	保險收入	5,557	5,650	5,754	5,856	5,932	6,021	6,110	6,209	6,292	6,378
		一般保險費	4,771	4,853	4,936	5,008	5,071	5,143	5,220	5,308	5,386	5,477
		當年收支餘絀	494	371	242	105	-66	-236	-417	-599	-809	-1,030
		保險收支累計餘絀	<b>662</b>	<b>1,033</b>	<b>1,274</b>	<b>1,380</b>	<b>1,313</b>	<b>1077</b>	<b>660</b>	<b>62</b>	<b>-747</b>	<b>-1,777</b>
	5%	保險收入	5,406	5,496	5,595	5,693	5,765	5,848	5,930	6,015	6,086	6,163
		一般保險費	4,635	4,714	4,794	4,864	4,924	4,994	5,069	5,154	5,230	5,318
		當年收支餘絀	343	216	83	-58	-233	-408	-596	-792	-1,015	-1,244
		保險收支累計餘絀	<b>511</b>	<b>727</b>	<b>810</b>	<b>752</b>	<b>520</b>	<b>111</b>	<b>-485</b>	<b>-1,278</b>	<b>-2,293</b>	<b>-3,537</b>
	4.91%	保險收入	5,326	5,414	5,511	5,606	5,677	5,755	5,829	5,910	5,976	6,049
		一般保險費	4,563	4,640	4,718	4,787	4,847	4,915	4,989	5,073	5,147	5,234
		當年收支餘絀	264	134	-1	-144	-321	-502	-698	-898	-1,125	-1,358
		保險收支累計餘絀	<b>431</b>	<b>565</b>	<b>564</b>	<b>420</b>	<b>99</b>	<b>-403</b>	<b>-1,101</b>	<b>-1,999</b>	<b>-3,123</b>	<b>-4,481</b>





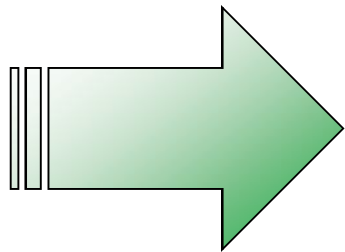
## 費率4.91%下限不同影響人數占率

- 若一般保險費費率由5.17%調降為4.91%，一般保險費負擔將會減少，惟配合補充保險費按下限2,000元計收，則合計後之保險費負擔，預估約有17%的保險對象(約385萬人)會增加保險費。
- 承上，若將下限由2,000元提高為5,000元，則合計後之保險費負擔，預估會增加負擔之保險對象比率將由17%下降為13%(約減少80萬人)。



## 未來健保財務之運作方式

- 保險收入主要來自保險費收入，一般保險費及補充保險費構成健保財源穩定的基石
- 保險給付支出每年依健保會協定之醫療給付費用總額扣除保險對象自付醫療費用後支付



保險費率由健保會依協議訂定之醫療給付費用總額，完成當年度收支平衡之費率審議



# 未來保險收入面臨之風險

- 歐債金融風暴二次危機影響
  - ✓ 減薪、失業率上升(投保金額下降、投保類目移轉)
  - ✓ 補充保險費收取不如預期(如高額獎金、股利、租金等)
- 民眾避費行為難以預料
- 菸捐挹注安全準備之分配收入，已成健保不可或缺之財源，比率必須維持70%



# 未來保險支出成長的因素

- 老年人口快速增加
  - ✓ 99年65歲以上國人健保醫療費用計1,691億元，10年來成長88%，占當年總醫療費用之34%，惟人口數僅占當年之10.7%
- 重振五大科別
  - ✓ 重新檢討各科別醫療資源耗用支付標準相對值表
- 護理人力嚴重缺乏
  - ✓ 積極改善護理人員之執業環境及提升護理人員待遇福利，調整護理費、病房費及診察費合理反映執業成本與提升照護品質
- 新藥及新科技之負擔與急重症照護需求特別殷切
  - ✓ 例如癌症標靶藥物、罕見疾病用藥、新特材、新醫療技術
- 勞基法對醫事人力配置的影響
- 醫療機構設置基準對人力配置的影響
  - ✓ 例如護病比
- 增進偏遠地區醫療服務、提升就醫可近性



敬請支持  
並惠指教

