

**衛生福利部**  
**醫療財團法人 106 年度財務報告**  
**審查意見回復表**

衛部醫字第 1071668075 號

法人名稱	奇美醫療財團法人	專家審查會	第 1 次
<b>審查結果</b>			
請補充相關說明後，始同意備查。			
項次	審查意見	法人補充資料或說明	
(一)	請說明本期固定資產「房屋及建築」報廢之主要項目及原因。	<p>1. 本法人財報使用會計科目名稱為「房屋及建築設備」，包含建築物改良、裝修工程及附屬設備等。本期清查財產目錄中 69 至 78 年間因空間重新規劃整建而拆除隔間之裝修工程及附屬設備，以報廢方式將未折減殘值轉列損失，釐正不復存在之建築物改良、裝修工程及附屬設備等續提折舊之現象。</p> <p>2. 報廢項目明細如附件。</p>	
(二)	本期醫務成本增加(7.7 億元)超過醫務收入(7 億元)，致醫務毛利較上期減少(7,000 萬元) 請說明此變化之主要原因。	<p>106 年度醫務收入毛額比 105 年度增加 9.29 億元，醫務成本合理同幅增加 7.7 億元，惟健保支付點值調整較 105 年度增加 2.65 億元，致醫務收入淨額增加數僅為 7 億元及醫務毛利較 105 年度減少 7,000 萬元。</p>	

註：本表請加蓋法人印信。(篇幅不足，請另紙繕印)



主辦會計：

徐亞蘭



日期： 107.12.17

(附件)

## 106年房屋及建築設備報廢明細

編號	年限	財產名稱	取得時間	原取得金額	預留殘值	計算基礎	本期提列數	本期止累計數	未折減餘額	部門
2-00011	15	電梯	75/4/30	14,428,000	901,900	13,526,100	0	14,277,660	150,340	1000
2-00012	15	水塔	75/4/30	275,500	17,380	258,120	0	272,580	2,920	1000
2-00013	15	變壓器,配電盤	75/4/30	3,500,000	218,780	3,281,220	0	3,463,500	36,500	1000
2-00018	8	1FER,3FICU,單一製劑室空調風管	77/9/22	42,450	4,722	37,728	0	41,628	822	1000
2-00019	15	電梯	77/9/30	6,365,000	397,820	5,967,180	0	6,298,680	66,320	1000
2-00020	15	污水處理場控制室	77/12/6	110,000	7,040	102,960	0	108,780	1,220	1000
2-00021	15	車棚旁配氣間	77/12/20	304,853	19,193	285,660	0	301,620	3,233	1000
2-00023	15	大門入口車道拓寬	78/3/16	40,000	2,560	37,440	0	39,540	460	1000
2-00024	15	停車場電動鐵棚門	78/4/11	115,000	7,360	107,640	0	113,760	1,240	1000
2-00029	15	大廳,側門自動門工程	78/12/20	333,900	20,880	313,020	0	330,420	3,480	1000
2-00055	8	5-9F病房擴建	78/10/20	208,375	23,191	185,184	0	204,504	3,871	1000
2-00056	8	5-9F醫療氣體設備	78/10/31	440,000	48,896	391,104	0	431,844	8,156	1000
2-00057	8	5-9F新增病房電氣工程	78/11/2	176,951	19,703	157,248	0	173,628	3,323	1000
2-00058	8	9F冷氣風管回風口	78/11/3	150,171	16,731	133,440	0	147,360	2,811	1000
2-00059	8	醫療氣體出口設備	78/11/30	235,600	26,224	209,376	0	231,216	4,384	1000
2-00060	8	5-9F新增病房空調工程	78/12/20	93,056	10,400	82,656	0	91,296	1,760	1000
2-00061	8	5-9F醫療氣體配管工程	78/12/31	88,800	9,888	78,912	0	87,132	1,668	1000
2-00089	15	昇降機	74/9/26	730,000	45,640	684,360	0	722,340	7,660	1000
2-00090	8	出入口空氣門	75/8/15	91,560	10,248	81,312	0	89,832	1,728	1000
2-00092	8	12F會議室天花板改良	78/10/20	33,900	3,852	30,048	0	33,228	672	1000
2-00093	5	B2總機冷氣工程	78/11/22	169,071	28,191	140,880	0	164,340	4,731	1000
2-00102	15	地下水井	75/4/30	522,737	32,777	489,960	0	517,260	5,477	1000
2-00103	15	穩壓器	75/4/30	145,000	9,100	135,900	0	143,460	1,540	1000
2-00104	20	車庫	75/4/30	558,356	26,756	531,600	0	553,860	4,496	1000
2-00105	10	天然氣配管	75/7/31	337,500	30,780	306,720	0	332,340	5,160	1000
2-00106	15	發電機自動併聯工程	76/11/30	169,050	10,650	158,400	0	167,220	1,830	1000
2-00107	7	車棚	78/1/24	75,000	9,396	65,604	0	73,404	1,596	1000
2-00108	7	垃圾收集處理場	78/3/25	57,430	7,198	50,232	0	56,172	1,258	1000
2-00109	7	B1-3F樓梯間地毯	78/7/10	210,000	26,292	183,708	0	205,608	4,392	1000
2-00110	7	B1真空泵浦	78/8/18	620,000	77,528	542,472	0	607,032	12,968	1000
2-00028	15	病歷室地面改良工程	78/11/2	67,550	4,370	63,180	0	66,780	770	2300
2-00091	8	3F MICU監視窗	77/1/20	26,800	2,992	23,808	0	26,268	532	3510
2-00077	5	X光室隔音工程	78/11/22	14,070	2,370	11,700	0	13,620	450	5200
2-00016	8	B1廚房冷氣空調加強	76/11/20	15,800	1,784	14,016	0	15,456	344	5600
2-00075	5	ENT隔音看診室	78/9/12	258,000	43,020	214,980	0	250,800	7,200	7750
2-00076	5	ENT隔音看診室	78/11/22	140,686	23,506	117,180	0	136,740	3,946	7750
2-00026	8	宿舍空調配管工程	78/7/31	255,826	28,498	227,328	0	251,028	4,798	8009
2-00096	8	醫護宿舍鐵大門	78/1/24	15,000	1,752	13,248	0	14,688	312	8009
2-00097	8	醫護宿舍3F不鏽鋼門	78/1/26	96,000	10,752	85,248	0	94,188	1,812	8009
2-00098	8	醫護宿舍車棚	78/2/13	40,000	4,480	35,520	0	39,240	760	8009
2-00099	8	醫護宿舍隔屏,天花板	78/7/10	435,850	48,490	387,360	0	427,740	8,110	8009
2-00100	8	醫護宿舍樓梯扶手	78/8/1	84,319	9,439	74,880	0	82,740	1,579	8009
2-00111	7	醫護宿舍電氣設備	78/9/1	27,000	3,396	23,604	0	26,424	576	8009
2-00002	8	五德街138號5F頂鐵棚	69/2/11	154,170	17,178	136,992	0	151,272	2,898	A300
2-00004	15	6F屋頂鐵厝	71/12/18	162,760	10,300	152,460	0	161,040	1,720	A300
2-00005	15	牙科屋頂鐵厝	71/12/18	44,270	2,870	41,400	0	43,740	530	A300
2-00009	8	6F屋頂鋼架隔間	73/1/31	14,200	1,624	12,576	0	13,896	304	A300
2-00022	15	冷氣系統換修	77/12/31	107,888	6,908	100,980	0	106,680	1,208	A300
2-00118	15	10人用電梯	70/8/5	1,185,000	74,220	1,110,780	0	1,172,580	12,420	A300
		房屋及建築設備報廢小計		33,772,449	2,369,025	31,403,424	0	33,376,164	396,285	

奇美醫療財團法人  
財務報告

民國一〇六年度及一〇五年度

地址：台南市永康區中華路901號

奇美醫療財團法人  
民國一〇六年及一〇五年度財務報告  
目 錄

項 目	頁 次
一、 封面	1
二、 目錄	2
三、 會計師查核報告	3
四、 資產負債表	4
五、 收支餘絀表	5
六、 淨值變動表	6
七、 現金流量表	7-8
八、 財務報表附註	
(一) 組織沿革	9
(二) 重要會計政策之彙總說明	9-11
(三) 會計變動之理由及其影響	11
(四) 重要會計科目之說明	12-15
(五) 關係人交易	16-17
(六) 質抵押之資產	17
(七) 重大承諾事項及或有事項	17
(八) 重大之災害損失	18
(九) 重大之期後事項	18
(十) 教育研究發展及醫療社會服務費用金額表	18
九、 重要會計科目明細表	19-47
十、 其他說明及揭露事項	48-59

正中聯合會計師事務所  
CHENG CHUNG & CO.,  
CERTIFIED PUBLIC ACCOUNTANTS

台南市中西區府前路二段283號6樓  
6F., No. 283, Sec. 2, Fucian Road,  
West Central Dist., 70062, Tainan,  
Taiwan, R.O.C. Tel : +886-6-2953535

## 會計師查核報告

奇美醫療財團法人 公鑒：


奇美醫療財團法人民國一〇六年十二月三十一日及一〇五年十二月三十一日之資產負債表，暨民國一〇六年一月一日至十二月三十一日及一〇五年一月一日至十二月三十一日之收支餘絀表、淨值變動表及現金流量表，業經本會計師查核竣事。上開財務報表之編製係管理階層之責任，本會計師之責任則為根據查核結果對上開財務報表表示意見。

本會計師係依照一般公認審計準則及會計師辦理查核簽證財務報表規則之規定，規劃並執行查核工作，以合理確信財務報表有無重大不實表達。此項查核工作包括以抽查方式獲取財務報表所列金額及所揭露事項之查核證據、評估管理階層編製財務報表所採用之會計原則及所作之重大會計估計，暨評估財務報表整體之表達。本會計師相信此項查核工作可對所表示之意見提供合理之依據。

依本會計師之意見，第一段所述財務報表在所有重大方面，係依照「醫療法、醫療法施行細則、醫療法人財務報告編製準則，及一般公認會計原則編製」，足以允當表達奇美醫療財團法人民國一〇六年十二月三十一日及一〇五年十二月三十一日之財務狀況，暨民國一〇六年一月一日至十二月三十一日及一〇五年一月一日至十二月三十一日之經營成果及現金流量。

正中聯合會計師事務所

會計師：



中華民國一〇七年五月十七日

奇美醫療財團法人

資產負債表

民國一〇六年三月三十一日

單位：新台幣元

一〇六年十二月三十一日

一〇五年十二月三十一日

一〇六年十二月三十一日

一〇五年十二月三十一日

資產	附註	金額	%	負債及淨值	附註	金額	%
流動資產							
現金及約當現金	四.1	\$ 4,691,009,281	39	應付票據		\$ 20,154,352	0
應收票據(淨額)	四.2	2,726,497	0	應付帳款		1,785,184,336	15
應收帳款(淨額)	四.2	1,163,307,642	10	應付帳款-關係人	五	-	0
應收帳款-關係人	五	18,000	0	應付費用	四.8	1,305,286,793	11
其他應收款		9,477,419	0	應付所得稅		32,845,832	0
存貨(淨額)	四.3	261,766,535	2	其他應付款		55,395	0
預付款項		7,581,750	0	預收款項		6,497,914	0
其他流動資產		12,503,670	0	教育研究發展負債		20,422,178	0
		6,148,390,794	51	醫療社會服務負債		43,869,156	0
基金及投資		20,253,471	0	其他流動負債		63,679,637	1
醫療研究訓練基金						3,277,995,563	27
		20,253,471	0			1,314,045,109	11
固定資產	四.4			其他負債		24,049,040	0
土地				退休金負債		1,338,094,149	11
房屋及建築設備		1,794,955,079	15	存入保證金		4,616,089,712	38
醫療儀器設備		2,939,423,871	24			150,735,000	1
交通運輸設備		3,143,710,176	26	淨值		-	0
雜項設備		78,490,699	1	永久受限淨值		150,735,000	1
減：累計折舊		621,381,319	5	暫時受限淨值		-	0
未完工程		(3,388,701,721)	(27)	未受限淨值		6,838,417,910	57
預付購置固定資產款項		632,737,454	5	累積餘絀-未受限		20,253,471	0
		38,539,337	0	醫療研究訓練基金		415,814,722	4
		5,860,536,214	49	本期餘絀-未受限		-	0
無形資產	四.5			淨值其他項目		-	0
商譽		7,432,401	0			7,425,221,103	62
		2,008,602	0	淨值總額		7,009,406,381	61
其他資產	四.8	2,689,333	0			12,041,310,815	100
存出保證金		4,697,935	0	負債及淨值總額		11,399,070,238	100
遞延所得稅資產-非流動							
資產總額		\$ 12,041,310,815	100			\$ 11,399,070,238	100

主辦會計：

會計主管：

董事長：

奇美醫療財團法人  
收支餘絀表

民國一〇六年及一〇五年一月一日至十二月三十一日

單位：新台幣元

項 目	一〇六年度		一〇五年度		差 異	
	金 額	%	金 額	%	金 額	%
<b>醫務收入</b>						
門急診收入-健保	\$ 6,780,234,955	47	\$ 6,329,908,003	46	\$ 450,326,952	7
門急診收入-非健保	1,085,131,546	7	990,764,638	7	94,366,908	10
住院收入-健保	6,643,825,517	46	6,481,234,497	47	162,591,020	3
住院收入-非健保	1,387,149,982	10	1,198,603,287	9	188,546,695	16
其他醫務收入-健保	64,467,800	0	42,784,840	0	21,682,960	51
其他醫務收入-非健保	32,768,782	0	21,319,424	0	11,449,358	54
減：支付點值調整	1,260,925,336	9	995,473,772	7	265,451,564	27
減：健保核減	193,652,778	1	238,691,293	2	(45,038,515)	(19)
減：醫療優待	37,612,686	0	35,146,008	0	2,466,678	7
	<u>14,501,387,782</u>	<u>100</u>	<u>13,795,303,616</u>	<u>100</u>	<u>706,084,166</u>	<u>5</u>
<b>醫務成本</b>	<u>12,932,961,345</u>	<u>89</u>	<u>12,156,602,649</u>	<u>88</u>	<u>776,358,696</u>	<u>6</u>
人事費用	6,408,812,497	44	6,184,916,282	45	223,896,215	4
藥品費用	2,994,418,905	21	2,671,549,995	19	322,868,910	12
醫材費用	2,000,628,903	14	1,790,276,098	13	210,352,805	12
折舊費用	319,278,446	2	276,284,751	2	42,993,695	16
租金支出	1,290,028	0	1,052,028	0	238,000	23
事務費用	506,047,049	3	493,291,843	4	12,755,206	3
教育研究發展費用	275,031,240	2	249,932,342	2	25,098,898	10
醫療社會服務費用	128,981,927	1	152,823,186	1	(23,841,259)	(16)
其他醫務費用	298,472,350	2	336,476,124	2	(38,003,774)	(11)
<b>醫務毛利</b>	<u>1,568,426,437</u>	<u>11</u>	<u>1,638,700,967</u>	<u>12</u>	<u>(70,274,530)</u>	<u>(4)</u>
<b>管理費用</b>	<u>1,283,503,245</u>	<u>9</u>	<u>1,291,860,025</u>	<u>9</u>	<u>(8,356,780)</u>	<u>(1)</u>
<b>醫務利益</b>	<u>284,923,192</u>	<u>2</u>	<u>346,840,942</u>	<u>3</u>	<u>(61,917,750)</u>	<u>(18)</u>
<b>非醫務活動收益</b>	<u>312,764,116</u>	<u>2</u>	<u>333,242,514</u>	<u>2</u>	<u>(20,478,398)</u>	<u>(6)</u>
利息收入	17,359,227	0	23,027,620	0	(5,668,393)	(25)
租金收入	29,929,698	0	27,874,956	0	2,054,742	7
研究計畫收入	135,436,358	1	154,395,216	1	(18,958,858)	(12)
捐贈收入-未受限	34,501,663	0	51,194,913	0	(16,693,250)	(33)
其他非醫務收益	95,537,170	1	76,749,809	1	18,787,361	24
<b>非醫務活動費損</b>	<u>149,592,591</u>	<u>1</u>	<u>143,048,377</u>	<u>1</u>	<u>6,544,214</u>	<u>5</u>
捐贈支出	-	0	-	0	-	0
研究計畫費用	143,081,042	1	139,619,234	1	3,461,808	2
董事會費用	-	0	-	0	-	0
其他非醫務費損	6,511,549	0	3,429,143	0	3,082,406	90
<b>非醫務利益</b>	<u>163,171,525</u>	<u>1</u>	<u>190,194,137</u>	<u>1</u>	<u>(27,022,612)</u>	<u>(14)</u>
<b>本期稅前餘(絀)</b>	<u>448,094,717</u>	<u>3</u>	<u>537,035,079</u>	<u>4</u>	<u>(88,940,362)</u>	<u>(17)</u>
<b>所得稅費用(利益)</b>	<u>32,279,995</u>	<u>0</u>	<u>47,624,752</u>	<u>0</u>	<u>(15,344,757)</u>	<u>(32)</u>
<b>本期稅後餘(絀)-未受限</b>	<u>\$ 415,814,722</u>	<u>3</u>	<u>\$ 489,410,327</u>	<u>4</u>	<u>\$ (73,595,605)</u>	<u>(15)</u>

主辦會計：



會計主管：



董事長：





奇美醫療財團法人  
淨值變動表

民國一〇六年及一〇五年一月一日至十二月三十一日

單位：新台幣元

項 目	一〇六年度	一〇五年度
<b>永久受限淨值</b>		
永久受限本期稅後餘絀	\$ -	\$ -
永久受限淨值增加(減少)總額	-	-
永久受限期初淨值	150,735,000	150,735,000
永久受限期末淨值	150,735,000	150,735,000
<b>暫時受限淨值</b>		
暫時受限本期稅後餘絀	-	-
暫時受限淨值限制解除轉出	-	-
暫時受限淨值增加(減少)總額	-	-
暫時受限期初淨值	-	-
暫時受限期末淨值	-	-
<b>未受限淨值</b>		
未受限本期稅後餘絀	415,814,722	489,410,327
暫時受限淨值限制解除轉入	-	-
未受限淨值增加(減少)總額	415,814,722	489,410,327
醫療研究訓練基金	20,253,471	20,414,713
其他未受限期初淨值	6,838,417,910	6,348,846,341
未受限期末淨值	7,274,486,103	6,858,671,381
淨值其他項目	-	-
期末淨值總額	\$ 7,425,221,103	\$ 7,009,406,381

主辦會計： 

會計主管： 

董事長： 



奇美醫療財團法人

現金流量表

民國一〇六年及一〇五年一月一日至十二月三十一日

單位：新台幣元

項 目	一〇六年度	一〇五年度
營運活動之現金流量：		
本期稅後餘(絀)	\$ 415,814,722	\$ 489,410,327
調整項目：		
報廢資產損失	6,517,421	3,384,961
處分資產(利益)損失	-	(57,970)
存貨(回升利益)跌價損失	(829,082)	(5,718)
支付點值調整	20,253,005	(126,863,916)
健保核減	(51,492,595)	77,500,546
醫療優待(增)	6,106,283	5,860,327
折舊費用	361,035,596	306,386,052
應收票據	(1,679,807)	(730,881)
應收帳款	<u>(187,813,263)</u>	76,510,372
應收帳款-關係人	321,780	(195,410)
其他應收款	(763,193)	6,530,070
存貨	(7,071,799)	(30,699,167)
預付款項	(355,144)	2,946,099
其他流動資產	1,376,329	6,466,580
遞延所得稅	(652,751)	792,506
固定資產轉列費用	5,014,800	873,000
應付票據	15,396,745	(3,706,487)
應付帳款	162,902,429	186,194,577
應付帳款-關係人	-	(20,316)
應付費用	30,020,582	38,257,258
應付所得稅	(13,866,261)	(3,358,605)
其他應付款	(211,590)	182,221
預收款	(1,611,558)	(1,293,196)
暫收款	(1,173,744)	(1,067,521)
代收款	993,705	1,846,172
退休金負債	3,381,976	<u>82,990,351</u>
教育研究發展負債	18,422,178	(279,400)

(續下頁)

奇美醫療財團法人  
現金流量表(續)

民國一〇六年及一〇五年一月一日至十二月三十一日

單位：新台幣元

項 目	一〇六年度	一〇五年度
(接上頁)		
醫療社會服務負債	\$ 10,401,532	\$ 2,541,864
營運活動之淨現金流入	790,438,296	1,120,394,696
投資活動之現金流量：		
購置固定資產	(1,061,368,503)	(1,113,245,670)
處分固定資產價款	-	305,762
醫療研究訓練基金	161,242	330,049
存出保證金	(222,244)	29,550
投資活動之淨現金流(出)	(1,061,429,505)	(1,112,580,309)
融資活動之現金流量：		
存入保證金	1,769,861	5,949,118
融資活動之淨現金流入	1,769,861	5,949,118
本期現金及約當現金(減少)增加數	(269,221,348)	13,763,505
期初現金及約當現金餘額	4,960,230,629	4,946,467,124
期末現金及約當現金餘額	\$ 4,691,009,281	\$ 4,960,230,629
現金流量資訊之補充揭露：		
本期支付利息(不含資本化利息)	\$ -	\$ -
本期支付所得稅	\$ 46,799,007	\$ 50,190,851

主辦會計：



會計主管：



董事長：



奇美醫療財團法人  
財務報表附註

民國一〇六年及一〇五年十二月三十一日  
(除特別列示外，所有金額均以新台幣元為單位)

一、組織沿革及業務範圍

本法人設立於民國57年11月29日，目前實收基金為150,735,000元，設立目的為病患忠誠服務，促進社會公益福利為宗旨。本法人附設有奇美醫院、柳營醫院、佳里醫院、精神科台南院區及居家護理機構。截至民國106年及105年12月31日員工人數分別約為6,511人及6,557人。

二、重要會計政策之彙總說明及衡量基礎

本財務報表係依照醫療法、醫療法施行細則、醫療法人財務報告編製準則及一般公認會計原則編製。重要會計政策彙總說明如下：

(一) 外幣交易

1. 本法人以新台幣為記帳單位，外幣交易所產生之各項外幣資產、負債、收入或費用，按交易日之即期匯率折算新台幣金額入帳。外幣資產及負債實際收付結清時所產生之兌換差額，作為當期損益。
2. 資產負債表日之外幣貨幣性資產或負債，按該日即期匯率予以調整，兌換差額列為當期損益。

(二) 會計估計

依照前述準則、法令及原則編製財務報表時，本法人對於備抵呆帳、存貨跌價損失、固定資產折舊、所得稅、退休金費用等之提列，必須使用合理之估計金額，因估計涉及判斷，實際結果可能有所差異。

(三) 資產與負債區分流動與非流動之標準

流動資產包括現金或約當現金，主要為交易目的而持有之資產或預期於資產負債表日後一年內變現之資產；固定資產、無形資產及其他不屬於流動資產之資產為非流動資產。流動負債包括主要為交易目的而發生之負債，以及須於資產負債表日後一年內清償之負債，負債不屬於流動負債者為非流動負債。

(四) 約當現金

約當現金係指同時具備下列條件之短期且具高度流動性之投資：

1. 隨時可轉換成定額現金者。
2. 即將到期且利率變動對其價值之影響甚少者。

#### (五) 應收帳款之減損評估

本法人對於應收帳款係於每一資產負債表日評估其減損跡象，當有客觀證據顯示，因應收帳款原始認列後發生之單一或多項事件，致使應收帳款之估計未來現金流量受影響者，該應收帳款則視為已減損。客觀之減損證據可能包含：

1. 債務人發生顯著財務困難；或
2. 應收帳款發生逾期之情形；或
3. 債務人很有可能倒閉或進行其他財務重整；或
4. 逐月估算藥事合理量、預估行政核減、申覆後核減率等健保實際核減經驗及健保署公告總額支付制度之南區平均點值提列備抵。

針對某些應收款項經個別評估未有減損後，另再以組合基礎來評估減損。應收帳款組合之客觀減損證據可能包含本法人過去收款經驗、該組合之延遲付款增加情況，以及與應收帳款違約有關之可觀察全國性或區域性經濟情勢變化。

應收款項之帳面金額係藉由備抵評價科目調降。當應收款項視為無法回收時，係沖銷備抵評價科目。原先已沖銷而後續回收之款項係貸記備抵評價科目。備抵評價科目帳面金額之變動認列為呆帳損失。

#### (六) 資產減損

倘資產(主要為固定資產及無形資產)以其相關可回收金額衡量帳面價值有重大減損時，就其減損部分認列損失。嗣後若資產可回收金額增加時，將減損損失之迴轉認列為利益，惟資產於減損損失迴轉後之帳面價值，不得超過該項資產在未認列減損損失之情況下，減除應提列攤銷後之帳面價值。

#### (七) 存 貨

存貨包括藥品及醫材。存貨係以成本與淨變現價值孰低計價，比較成本與淨變現價值時除同類別存貨外係以個別項目為基礎。淨變現價值係指在正常情況下之估計售價減除銷售費用後之餘額。存貨成本之計算採用加權平均法。

#### (八) 固定資產

1. 固定資產以成本減累計折舊計價。重大之更新及改良作為資本支出；修理及維護支出則作為當期費用。
2. 折舊採用直線法依政府規定耐用年數表計提，耐用年限屆滿仍繼續使用之固定資產，則就其殘值按重行估計可使用年數繼續提列折舊。
3. 固定資產出售或報廢時，其相關成本、累計折舊及累計減損均自帳上減除。處分固定資產之利益或損失，列為當期之營業外利益或損失。
4. 折舊採用直線法依下列耐用年限計提：房屋及建築設備，15年至50年；醫療儀器設備，7年；交通運輸設備，5年；雜項設備，5年。

#### (九) 無形資產

無形資產以取得成本為入帳基礎。本法人自民國一〇〇年九月七日起承接佳里醫療社團法人佳里醫院所產生之商譽，自九十五年一月一日起，依新修訂財務會計準則公報之規定，不再攤銷，但每年定期進行減損測試。

#### (十) 退休金

本法人訂有職工退休辦法，按實際支付員工應稅薪資百分之四限度內提列退休金準備，於實際支付時沖減本科目，若不足沖減時其差額則列為當期費用。

本法人於八十八年八月二十四日依法成立勞工退休準備金監督委員會(核准字號：八八府勞條南市勞動字第148650號)，依「勞動基準法」之規定，按月就已付薪資總額百分之六提撥勞工退休準備金，撥交勞工監督委員會專戶儲存及支用。上述提撥款項與本院完全分離，故未包括退休準備金於財務報表之中。

勞工退休金條例自民國九十四年七月一日施行，並採確定提撥制。實施後員工得選擇適用「勞動基準法」有關之退休金規定，或適用該條例之退休金制度並保留適用該條例前之工作年資。對適用該條例之員工，本法人每月負擔之員工退休金提撥率，不得低於員工每月工資百分之六。

#### (十一) 所得稅

1. 所得稅作同期間及跨期間之分攤，可減除暫時性差異及虧損扣抵之所得稅影響數認列為遞延所得稅資產，並評估其可實現性，認列備抵評價金額；應課稅暫時性差異之所得稅影響數則認列為遞延所得稅負債。遞延所得稅資產或負債依其相關資產或負債之分類劃分為流動或非流動項目，無相關之資產或負債者，依預期回轉期間劃分為流動或非流動項目。

2. 以前年度應付所得稅之調整，列入當期所得稅。

#### (十二) 教育研究發展負債及醫療社會服務負債

本法人依據醫療法第46條提撥年度醫療收入結餘百分之十以上，辦理有關研究發展、人才培訓、健康教育；百分之十以上辦理醫療救濟、社區醫療服務及其他社會服務事項。

三、會計變動之理由及其影響：無

#### 四、重要會計科目之說明

##### 1. 現金及約當現金

	106年12月31日	105年12月31日
庫 存 現 金	\$ 8,569,316	\$ 8,220,469
支 票 存 款	146,491,971	121,133,092
活 期 存 款	1,386,765,940	1,522,141,056
外 幣 存 款	813,467	811,791
定 期 存 款	3,148,368,587	3,307,924,221
合 計	<u>\$ 4,691,009,281</u>	<u>\$ 4,960,230,629</u>

(1) 上列現金及約當現金並無提供質押或用途受限制之情形。

##### 2. 應收票據及帳款淨額

	106年12月31日	105年12月31日
應 收 票 據	\$ 2,726,497	\$ 1,046,690
減：備 抵 呆 帳	-	-
淨 額	<u>\$ 2,726,497</u>	<u>\$ 1,046,690</u>
應收帳款-非關係人	\$ 1,669,328,745	\$ 1,481,533,482
應收帳款-關係人	18,000	321,780
減：備抵支付點值調整	(215,420,439)	(195,167,434)
備抵健保核減	(205,583,825)	(257,076,420)
備抵一般呆帳	(85,016,839)	(78,910,556)
淨 額	<u>\$ 1,163,325,642</u>	<u>\$ 950,700,852</u>

##### 3. 存 貨

	106年12月31日	105年12月31日
藥品存貨	\$ 209,590,143	\$ 202,110,317
醫材存貨	49,857,268	50,950,003
物 品	4,911,862	4,227,154
	<u>264,359,273</u>	<u>257,287,474</u>
備抵存貨跌價損失	(2,592,738)	(3,421,820)
合 計	<u>\$ 261,766,535</u>	<u>\$ 253,865,654</u>

(1) 上述存貨並無提供做為擔保或質押之情形。

4. 固定資產

資產名稱	成本	累計折舊	未折減餘額
一〇六年十二月三十一日			
土地	\$ 1,794,955,079	\$ -	\$ 1,794,955,079
房屋及建築設備	2,939,423,871	1,021,091,299	1,918,332,572
醫療儀器設備	3,143,710,176	1,841,685,790	1,302,024,386
交通運輸設備	78,490,699	61,090,656	17,400,043
雜項設備	621,381,319	464,833,976	156,547,343
未完工程	632,737,454	-	632,737,454
預付土地及設備款	38,539,337	-	38,539,337
合計	\$ 9,249,237,935	\$ 3,388,701,721	\$ 5,860,536,214

一〇五年十二月三十一日

土地	\$ 1,664,666,419	\$ -	\$ 1,664,666,419
房屋及建築設備	2,571,316,266	983,377,699	1,587,938,567
醫療儀器設備	2,861,047,040	1,745,204,206	1,115,842,834
交通運輸設備	75,460,699	56,490,900	18,969,799
雜項設備	615,092,233	473,117,455	141,974,778
未完工程	538,052,331	-	538,052,331
預付土地及設備款	104,290,800	-	104,290,800
合計	\$ 8,429,925,788	\$ 3,258,190,260	\$ 5,171,735,528

(1) 上列固定資產並無提供做為擔保或質押之情形。

5. 無形資產

	106年12月31日	105年12月31日
商譽	\$ 7,432,401	\$ 7,432,401
減：累計減損	-	-
帳面金額	\$ 7,432,401	\$ 7,432,401

(1) 本法人於一〇六年度及一〇五年度經評估商譽之可回收金額，認為與佳里院區有關之商譽並未發生減損。

6. 退休金負債

	<u>106年12月31日</u>	<u>105年12月31日</u>
期初餘額	\$ 1,310,663,133	\$ 1,227,672,782
加：本期提列	119,661,029	116,378,910
減：本期轉存退休金專戶	(110,558,360)	(27,065,199)
本期發放	(5,720,693)	(6,323,360)
期末餘額	<u>\$ 1,314,045,109</u>	<u>\$ 1,310,663,133</u>

截至民國106年及105年12月31日止，提存至臺灣銀行勞工退休準備金專戶及中國信託銀行退休儲蓄存款之結餘分別各為1,006,472,324元、590,864,488元及980,648,806元、578,214,418元。

7. 永久受限淨值

本法人於民國五十七年由陳其楚先生等三十三人共捐<sup>✓</sup>700,000元設立創設基金。

民國六十一年由郭海明先生等七人捐<sup>✓</sup>35,000元登錄為基金，民國七十六年八月三十一日董事會改組，新任董事長許文龍先生捐贈53,271,000元帳列其他收入，七十七年由奇美實業公司、李建勳、吳乃聖、日靖公司等共捐贈1,326,000元帳列其他收入，七十八年由奇美實業公司、戴明崑、陶耀宗先生等共捐51,560,000元帳列其他收入，七十九年由奇美文化基金會、熊師凱先生、樹河基金會、雪印奶粉公司、明治奶粉公司、亞培藥廠、必治妥公司、味全公司、惠氏藥廠等共捐贈58,110,293元帳列其他收入。民國八十年八月三十一日由帳載截至七十九年十二月三十一日止累積餘絀216,587,106元其中之<sup>✓</sup>150,000,000元轉入基金，合計永久受限淨值為150,735,000元。



## 8. 所得稅

(1) 本法人民國106年度及105年度稅前餘絀與申報應納稅額計算如下：

項 目	106年度	105年度
稅前餘絀	\$ 448,094,717	\$ 537,035,079
加(減)：固定資產稅簽以資本支出	(492,221,329)	(423,165,544)
列報當期提列折舊及攤銷	284,864,030	237,380,255
資產處分損益財稅差異	2,835,166	2,852,440
存貨跌價損失(回升利益)	(829,082)	(5,718)
福利金提列數剔除(回認)	2,295,851	(4,656,081)
未取據合法憑證剔除	543,577	265,907
免稅收入	(51,860,890)	(74,222,533)
課稅所得額	193,722,040	275,483,805
應納稅額	32,932,746	46,832,246
減：扣繳稅額	86,914	120,153
當期應付所得稅	\$ 32,845,832	\$ 46,712,093

(2) 遞延所得稅資產之構成項目如下：

	106年12月31日	105年12月31日
遞延所得稅資產-非流動		
未實現存貨跌價損失	\$ 518,548	\$ 581,709
估列之職工福利金	2,170,785	1,454,873
	\$ 2,689,333	\$ 2,036,582

(3) 本法人教育文化公益慈善機關或團體及其作業組織所得稅結算申報已奉稽徵機關核定至民國一〇四年度。

## 五、關係人交易(續)

### (一)關係人名稱及關係

關係人名稱	與本法人之關係
奇誠科技股份有限公司	該公司董事長為本法人董事長二親等以內親屬
新視代科技股份有限公司	該公司董事長為本法人董事長二親等以內親屬
財團法人台南市奇美文化基金會	該法人董事長與本法人董事長為同一人
財團法人奇美博物館基金會	該法人董事長為本法人董事長二親等以內親屬
許文龍	本法人董事長
邱仲慶	本法人董事
莊銀清	本法人董事

### (二)與關係人間之重大交易事項

#### 1、醫務收入-門診一般

關係人名稱	106年度		105年度	
	金額	佔本法人醫務收入淨額	金額	佔本法人醫務收入淨額
新視代科技股份有限公司	\$ 35,874	0.00%	\$ 221,240	0.00%
財團法人台南市奇美文化基金會	128,752	0.00%	119,340	0.00%
財團法人奇美博物館基金會	265,240	0.00%	300,240	0.00%
奇誠科技股份有限公司	760	0.00%	14,450	0.00%
許文龍	11,186	0.00%	20,663	0.00%
	<u>\$ 441,812</u>	<u>0.00%</u>	<u>\$ 675,933</u>	<u>0.00%</u>

#### 2、捐贈收入-未受限

關係人名稱	106年度		105年度	
	金額	佔本法人捐贈收入淨額	金額	佔本法人捐贈收入淨額
許文龍	\$ 1,150,000	3.33%	\$ 900,000	1.76%

#### 3、應收(付)款項

##### 應收帳款

關係人名稱	106年12月31日		105年12月31日	
	金額	佔該科目餘額%	金額	佔該科目餘額%
財團法人台南市奇美文化基金會	\$ -	0.00%	\$ 108,300	0.01%
財團法人奇美博物館基金會	18,000	0.00%	159,480	0.01%
新視代科技股份有限公司	-	0.00%	54,000	0.01%
	<u>\$ 18,000</u>	<u>0.00%</u>	<u>\$ 321,780</u>	<u>0.03%</u>

## 五、關係人交易(續)

### 4、醫院研究計畫

關係人名稱	106年度	
	計劃名稱	補助金額
邱仲慶	低溫療法對於出血性休克引發腸道缺血再灌注損傷及其相關的神經發炎性反應之療效評估	\$ 200,000
莊銀清	追蹤分析本院96至105年血液分離之金黃色葡萄球菌流行病學、抗藥性與生物膜形成能力並評估抗樣菌株之抗生素合併療法(2/3)	323,975
		<u>\$ 523,975</u>
關係人名稱	105年度	
	計劃名稱	補助金額
邱仲慶	低溫療法對於出血性休克引發腸道缺血再灌注損傷及其相關的神經發炎性反應之療效評估	\$ 200,000
莊銀清	追蹤分析本院96至105年血液分離之金黃色葡萄球菌流行病學、抗藥性與生物膜形成能力並評估抗樣菌株之抗生素合併療法(1/3)	78,765
莊銀清	探索參與生物膜生成之抗二甲苯青黴素金黃色葡萄球菌之抗藥致病機轉-活體外及活體內研究	201,886
		<u>\$ 480,651</u>

### 5、其他

本法人於106年度及105年度向關係人購買電子器材、禮品等，情形如下：

關係人名稱	106年度	105年度
新視代科技股份有限公司	\$ 4,000	\$ -
財團法人奇美博物館基金會	384,344	706,077
合計	<u>\$ 388,344</u>	<u>\$ 706,077</u>

### 六、質抵押之資產：無

### 七、重大承諾事項及或有事項：

1. 本法人截至民國106年及105年12月31日止，已簽訂之工程及設備採購合約中，尚未支付之合約款項分別約為702,515仟元及499,386仟元。
2. 本法人並未對其他公司提供融資等背書、保證事項。

八、重大之災害損失：無

九、重大之期後事項：無

十、教育研究發展及醫療社會服務費用金額表(表5)

(1)一〇六年度

單位：新台幣元

項目		研究發展、人才培訓 及健康教育費用	醫療救助、社區醫療 服務及其他社會服務
期初提撥金餘額		2,000,000	33,467,624
當期實 際支用 總金額	當期支用上期提 撥數	2,000,000	33,467,624
	當期支用數	254,609,062	85,112,771
當期提撥金額		20,422,178	43,869,156
期末提撥金餘額		20,422,178	43,869,156
提撥已逾兩年未支用金額		-	-

(2)一〇五年度

單位：新台幣元

項目		研究發展、人才培訓 及健康教育費用	醫療救助、社區醫療 服務及其他社會服務
期初提撥金餘額		2,279,400	30,925,760
當期實 際支用 總金額	當期支用上期提 撥數	2,279,400	30,925,760
	當期支用數	247,932,342	119,355,562
當期提撥金額		2,000,000	33,467,624
期末提撥金餘額		2,000,000	33,467,624
提撥已逾兩年未支用金額		-	-

奇美醫療財團法人  
現金及約當現金明細表(表11)

民國106年12月31日

項 目	金 額	備 註
庫存現金	\$ 8,569,316	
支票存款	146,491,971	
活期存款	1,372,929,673	
外幣存款	813,467	US\$28,481.61匯率28.5611
定期存款	3,148,368,587	
郵局儲金	13,836,267	
合 計	<u>\$ 4,691,009,281</u>	

奇美醫療財團法人

應收票據明細表(表16)

民國106年12月31日

客 戶 名 稱	金 額	備 註
一般營業尚未到期：		
新博生技	\$ 1,000,000	
台灣禮來	728,160	
美德耐	750,000	
其 他	248,337	各客戶餘額均未超過 本科目餘額5%
合 計	2,726,497	
減：備抵呆帳	-	
淨 額	\$ 2,726,497	

奇美醫療財團法人

應收帳款明細表(表17)

民國106年12月31日

客 戶 名 稱	金 額	備 註
關係人：		
財團法人奇美博物館基金會	\$ 18,000	
關係人小計	18,000	
一般營業：		
衛生福利部中央健康保險署	1,533,088,923	
其 他	136,239,822	各客戶餘額均未超過 本科目餘額5%
小 計	1,669,328,745	
減：備抵支付點值調整	(215,420,439)	
備抵健保核減	(205,583,825)	
一般其他	(85,016,839)	
一般營業小計	1,163,307,642	
合 計	\$ 1,163,325,642	

奇美醫療財團法人

其他應收款明細表(表18)

民國106年12月31日

<u>項 目</u>	<u>金 額</u>	<u>備 註</u>
應收利息	\$ 9,477,419	



奇美醫療財團法人

存貨明細表(表19)

民國106年12月31日

項 目	金 額		備 註
	成 本	淨變現價值	
藥 品	\$ 209,590,143	\$ 213,936,912	註一
醫材—一般材料	40,163,866	39,787,066	
醫材—檢驗試藥	9,132,878	9,962,848	
醫材—放射材料	560,524	560,751	
物 品	4,911,862	4,938,142	
合 計	\$ 264,359,273	\$ 269,185,719	
減：備抵存貨跌價損失	(2,592,738)		註二
淨 值	\$ 261,766,535		

註一：淨變現價值指在正常情況下之估計售價減除銷售費用後之餘額。

註二：比較成本與淨變現價值時係以個別項目為比較基礎。

奇美醫療財團法人

預付款項明細表(表20)

民國106年12月31日

項 目	金 額	備 註
預付費用：		
保險費	\$ 1,171,914	
維護費用	4,226,392	
租 金	191,000	
書報雜誌	19,029	
其 他	413,485	
小 計	6,021,820	
預付藥品費	1,559,930	
合 計	\$ 7,581,750	

奇美醫療財團法人  
其他流動資產明細表(表22)

民國106年12月31日

項 目	金 額	備 註
暫付款：		
醫療教學研究	\$ 7,716,012	
建築設計費	1,111,241	
醫療合作費	362,000	
其 他	2,548,654	
小 計	11,737,907	
留抵稅額	765,763	
合 計	\$ 12,503,670	

奇美醫療財團法人

基金變動明細表(表28)

民國106年1月1日至12月31日

項 目	期初餘額	本期增加	本期減少	期末餘額	備 註
醫療研究訓練基金	\$ 20,414,713	\$ 392,474	\$ (553,716)	\$ 20,253,471	註1
合 計	\$ 20,414,713	\$ 392,474	\$ (553,716)	\$ 20,253,471	

註1：本期增加係基金存款利息收入 92,295元及實習費等 300,179元，本期減少係支付論文獎勵等 553,716元。

奇美醫療財團法人

固定資產變動明細表(表30)

民國106年1月1日至12月31日

名稱	期初餘額	本期增加	本期減少	重分類	期末餘額	提供擔保或 質押情形	已報衛生福利部核准文號 衛部醫字第1051668633號、 衛部醫字第1060015178號、 衛部醫字第1061668522號	備註
土地	\$ 1,654,666,419	\$ 93,288,660	\$ -	\$ 37,000,000	\$ 1,794,955,079	無		未經重估
房屋及建築	2,571,316,266	186,592,298	(33,772,449)	215,287,756	2,939,423,871	無		未經重估
醫療儀器設備	2,861,047,040	389,205,382	(156,263,246)	49,721,000	3,143,710,176	無		未經重估
雜項設備	615,092,233	44,294,947	(47,005,861)	9,000,000	621,381,319	無		未經重估
交通運輸設備	75,460,699	3,030,000	-	-	78,490,699	無		未經重估
未完工程	538,052,331	325,041,879	-	(230,356,756)	682,737,454	無		未經重估
預付購置固定資產款項	104,290,800	19,915,337	-	(85,666,800)	38,539,337	無		未經重估
合計	\$ 8,429,925,788	\$ 1,061,368,503	\$ (237,041,556)	\$ (5,014,800)	\$ 9,249,287,935			

奇美醫療財團法人

固定資產累計折舊變動明細表(表31)

民國106年1月1日至12月31日

名稱	期初餘額	本期增加	本期減少	重分類	期末餘額	備註
房屋及建築	\$ 988,377,699	\$ 71,089,764	\$ (33,376,164)	-	\$ 1,021,091,299	未經重估
醫療儀器設備	1,745,204,206	247,761,964	(151,280,380)	-	1,841,685,790	"
雜項設備	478,117,455	37,584,112	(45,867,591)	-	464,833,976	"
交通運輸設備	56,490,900	4,599,756	-	-	61,090,656	"
合計	\$ 3,258,190,260	\$ 361,035,596	\$ (230,524,135)	-	\$ 3,388,701,721	

奇美醫療財團法人

無形資產變動明細表(表33)

民國106年1月1日至12月31日

項 目	期初餘額	本期增加額	本期減少額	期末餘額	備 註
商 譽	\$ 7,432,401	-	\$ -	\$ 7,432,401	註1
合 計	\$ 7,432,401	-	\$ -	\$ 7,432,401	

註1：自一〇六年一月一日起，依企業會計準則公報之規定，商譽及非確定耐用年限之無形資產，

若未依合理有系統之基礎攤銷，則無論是否有減損跡象，應每年定期進行減損測試。

奇美醫療財團法人

其他資產明細表(表34)

民國106年12月31日

項 目	金 額	備 註
存出保證金：		
投標保證金	\$ 1,246,600	
租賃押金	744,652	
其 他	17,350	
合 計	\$ 2,008,602	



奇美醫療財團法人

應付票據明細表(表36)

民國106年12月31日

客戶名稱	金額	備註
一強實業	\$ 3,226,825	
美商沃特斯國際	1,770,000	
西富企業	10,105,569	
葉士玄建築師事務所	807,605	
其他	4,244,353	
合計	\$ 20,154,352	各供應商餘額均未超過本科目餘額5%

奇美醫療財團法人

應付帳款明細表(表37)

民國106年12月31日

<u>客 戶 名 稱</u>	<u>金 額</u>	<u>備 註</u>
一般：		
裕利公司	\$ 355,022,806	
久裕公司	105,286,790	
台灣大昌華嘉	186,736,816	
羅氏藥廠	87,061,031	
其 他	<u>1,051,076,893</u>	各供應商餘額均未超 過本科目餘額5%
合 計	<u>\$ 1,785,184,336</u>	

奇美醫療財團法人

應付費用明細表

民國106年12月31日

項 目	金 額	備 註
薪資	\$ 436,478,664	
伙食、免稅加班費	55,263,983	
勞、健保費	75,334,949	
年終獎金	672,004,824	
退休準備金	42,946,438	
其 他	23,257,905	
合 計	<u>\$ 1,305,286,763</u>	

奇美醫療財團法人

應付所得稅明細表

民國106年12月31日

<u>項 目</u>	<u>金 額</u>	<u>備 註</u>
應付106年度營所稅	\$ 32,845,832	

奇美醫療財團法人

其他應付款明細表(表39)

民國106年12月31日

<u>項 目</u>	<u>金 額</u>	<u>備 註</u>
應付營業稅	\$ 55,395	

奇美醫療財團法人

預收款項明細表(表38)

民國106年12月31日

<u>項 目</u>	<u>金 額</u>	<u>備 註</u>
預收醫療款	\$ 6,497,914	

奇美醫療財團法人  
其他流動負債明細表(表41)

民國106年12月31日

<u>項 目</u>	<u>金 額</u>	<u>備 註</u>
暫收款：		
患者溢繳款	\$ 3,806,122	
其他	28,700,630	係研究試驗案檢查費等
小 計	32,506,752	
代收款：		
所得稅	9,807,768	
勞保費	5,558,955	
健保費	8,452,706	
自提退休金	7,353,456	
小 計	31,172,885	
合 計	\$ 63,679,637	

奇美醫療財團法人

其他負債明細表(表43)

民國106年12月31日

項 目	金 額	備 註
存入保證金：		
合約工程押票	\$ 23,820,240	
識別證件	228,800	
小 計	24,049,040	
退休金負債	1,314,045,109	
合 計	\$ 1,338,094,149	



## 奇美醫療財團法人

## 醫務收入明細表(表44)

民國106年1月1日至12月31日

項 目	金 額	合 計	備 註
門診收入-健保		\$ 6,294,849,102	
治療處置費	\$ 2,777,978,075		
藥費	2,617,291,373		
診察費	626,630,816		
藥事服務費	120,085,915		
特殊材料費	49,183,393		
其他	103,679,530		
門診收入-非健保		1,006,425,552	
掛號費	263,853,000		
健康檢查費	190,159,432		
藥費	169,676,620		
特殊材料費	149,688,703		
診察費	50,232,224		
治療處置費	46,073,913		
放射線診療費	39,631,651		
檢查費	28,636,963		
證明書費	21,644,475		
手術費	13,220,240		
其他	33,608,331		
急診收入-健保		485,385,853	
治療處置費	293,968,674		
診察費	133,011,803		
藥費	21,736,999		
特殊材料費	11,600,030		
藥事服務費	6,809,230		
其他	18,259,117		
急診收入-非健保		78,705,994	
掛號費	16,026,000		
診察費	15,451,651		
檢查費	17,511,505		
放射線診療費	14,034,712		
藥費	6,223,393		
治療處置費	6,767,843		
其他	2,690,890		
住院收入-健保		6,643,825,517	
病房費	1,215,163,226		
藥費	1,037,740,300		
手術費	697,887,831		
檢查費	670,229,156		
特殊材料費	667,237,304		

(續下頁)

奇美醫療財團法人

醫務收入明細表(表44續)

民國106年1月1日至12月31日

項 目	金 額	合 計	備 註
(接上頁)			
放射線診療費	522,238,000		
治療處置費	441,706,667		
診察費	442,960,498		
麻醉費	230,805,961		
血液血漿費	177,416,818		
藥事服務費	91,998,416		
血液透析費	72,071,097		
管灌飲食費	59,004,085		
其他	317,366,158		
住院收入-非健保		1,387,149,982	
病房費	512,303,271		
特殊材料費	440,715,690		
藥費	246,516,239		
手術費	61,208,434		
膳食費	55,312,066		
治療處置費	39,561,602		
加護病房個人衛生費	27,759,200		
其他	3,773,480		
其他醫務收入-健保		64,467,800	
即時查詢就醫資訊	13,389,382		
品質獎勵	1,396,050		
偏遠醫院點值保障			
最低額度補付	9,750,000		
品質保證保留款	21,852,341		
整合照護及成效	10,908,245		
收容對象醫療服務			
計畫-基本承作	1,162,500		
急診品質提升方案-			
處置效率補付	1,581,500		
PSC編碼獎勵	2,190,706		
思覺失調症方案(精神			
分裂)	452,928		
口腔黏膜檢查服務品質	179,120		
其他	1,605,028		
其他醫務收入-非健保		32,768,782	
醫療支援	32,768,782		
醫務收入總額：		15,993,578,582	
減：支付點值調整		(1,260,925,336)	
健保核減		(193,652,778)	
醫療優待		(37,612,686)	
醫務收入淨額：		\$ 14,501,387,782	

奇美醫療財團法人

醫務成本明細表(表45)

民國106年1月1日至12月31日

項 目	金 額	備 註
人事費用	\$ 6,408,812,497	註一
藥品費	2,994,418,905	
醫材費	2,000,628,903	
折舊	319,278,446	
租金支出	1,290,028	
事務費用-文具用品	21,417,223	
事務費用-水電費	113,482,777	
事務費用-修繕費	310,774,873	
事務費用-院外合作費	29,247,188	
事務費用-燃料費	8,293,840	
事務費用-清潔費	22,831,148	
教育研究發展費用	275,031,240	
醫療社會服務費用	128,981,927	
稅捐	22,470,141	
什項購置	86,607,522	
病人被服費	2,226,023	
團體會費	9,037,260	
服裝費	5,314,501	
什費	26,286,573	
供應支出	146,530,330	
合 計	\$ 12,932,961,345	

註一：含薪資-教育訓練 379,699,739元。

奇美醫療財團法人

管理費用明細表(表46)

民國106年1月1日至12月31日

項 目	金 額	備 註
薪資支出	\$ 579,018,059	註一
租金支出	5,742,053	
文具用品	20,196,500	
郵電費	13,214,475	
修繕費	122,272,385	
水電瓦斯費	32,170,840	
保險費	81,354,675	
交際費	1,368,384	
稅捐	14,100,540	
折舊	41,757,150	
伙食費	27,699,196	
職工福利	20,290,599	
退休金	28,394,018	
燃料費	1,110,570	
書報雜誌	657,908	
交通費	12,506,500	
團體會費	6,511,050	
勞務報酬	18,223,667	
加班費	3,695,900	
服裝費	1,372,917	
什項購置	25,010,627	
清潔費	136,631,470	
什費	90,203,762	
合 計	\$ 1,283,503,245	

註一：含薪資-教育訓練 189,698元。

奇美醫療財團法人  
非醫務活動收益費損明細表(表47)

民國106年1月1日至12月31日

項 目	金 額	備 註
非醫務活動收益：		
利息收入	\$ 17,359,227	
租賃收入	29,929,698	
捐贈收入	34,501,663	
研究計畫收入	135,436,358	衛福部、科技部計畫
其他收入	60,742,928	試驗案補助
其他收入	2,112,051	復健基金
其他收入	32,682,191	其他
合 計	<u>\$ 312,764,116</u>	
非醫務活動費損：		
研究計畫費用	\$ 143,081,042	衛福部、科技部計畫
董事會費用	-	
其他損失	6,511,549	固定資產報廢
合 計	<u>\$ 149,592,591</u>	

奇美醫療財團法人  
董事會費用明細表(表47-1)  
民國106年1月1日至12月31日

<u>項 目</u>	<u>金 額</u>	<u>備 註</u>
無	\$ -	

奇美醫療財團法人

教育研究發展當期實際支用總金額明細表(表48)

民國106年1月1日至12月31日

項 目	金 額	備 註
教育訓練-受訓費	\$ 26,867,914	
人才培訓小計	26,867,914	
教育訓練 -稿費	685,444	
教育訓練 -教材	1,869,241	
教育訓練 -其他	96,222,631	註一
教育訓練 -講師費	6,563,404	
健康教育小計	105,340,720	
教育訓練 -研究計畫	99,304,154	註二
教育訓練 -圖書雜誌	20,204,542	
研究發展 -其他	4,891,732	註三
研究發展小計	124,400,428	
合 計	\$ 256,609,062	

註一：教育訓練-其他96,222,631元主要內容為教學合作費72,260,910元、論文獎勵20,860,806元及論文刊登補助3,100,915元。

註二：教育研究計畫99,304,154元主要係含院內計畫29,621,349元、院際計畫57,307,524元及臨床試驗10,111,806元。

註三：教育研究發展-其他4,891,732元係包含審查費3,974,925元及專利申請維護費916,807元。

奇美醫療財團法人

醫療社會服務當期實際支用總金額明細表(表49)

民國106年1月1日至12月31日

項 目	金 額	備 註
貧困家庭、弱勢家庭、無依或路倒病人所需醫療費用，及其因病情所需之交通、輔具、照護、康復、喪葬或其他特殊需要之相關費用	\$ 33,025,193	中低收入戶個案醫療費、生活費、看護費、喪葬費等補助
輔導病人或家屬團體之相關費用	23,544,517	輔導員關懷輔導、病友團體聯誼會、職能治療活動等費用
辦理社區醫療保健、健康促進及社區回饋等醫療服務之相關費用	34,326,023	社區醫療服務、癌症篩檢、巡迴醫療義診、醫療保健及健康促進活動、居家訪視等費用
便民社會服務之相關費用	24,440,430	社區及各院區間病人及家屬免費接駁專車、身心障礙人士免費停車等費用
配合政府政策辦理國際醫療援助之相關費用	3,244,232	蒙古、薩爾瓦多、迦納等偏遠地區海外醫療服務等費用
合計	\$ 118,580,395	



奇美醫療財團法人  
接受資助研究發展計畫及金額  
民國106年1月1日至12月31日

項次	計 劃 名 稱	補 助 經 費	補 助 單 位
1.	臨床醫事人員培訓計畫	\$ 32,022,389	衛生福利部
2.	科技部專題計畫106HK900002	11,117,500	科技部
3.	「重點科別住院醫師津貼補助計畫」補助經費	8,580,000	衛生福利部
4.	醫院癌症診療品質提升計畫	7,642,940	衛生福利部國民健康署
5.	106年臨床醫事人員培訓計畫第4季補助款(含其他類別訓練補助費用)-柳營	7,403,930	衛生福利部
6.	醫院品質績效量測指標系統與落實品質改善計畫	6,521,757	衛生福利部
7.	醫院癌症診療品質提升計畫第三期款(經費由國民健康署菸品健康福利捐支應)-柳營	6,180,672	衛生福利部國民健康署
8.	106年度「佈建原住民族、離島及其他資源不足地區照管中心分站」計畫-柳營	2,065,000	衛生福利部
9.	106年度愛滋病免費匿名篩檢諮詢服務計畫	1,980,758	衛生福利部疾病管制署
10.	國內老年人口族群成癮性麻醉藥品使用之研析	1,850,000	衛生福利部食品藥物管理署
11.	提升急診暨轉診品質計畫	1,496,841	衛生福利部
12.	「臨床醫事人員培訓計畫」-佳里	1,366,895	衛生福利部
13.	兒童發展聯合評估中心服務品質提升計畫-106年度後續擴充	1,084,715	衛生福利部國民健康署
14.	「106年度侵入性醫療處置照護品質提升計畫」第一期款	782,187	衛生福利部疾病管制署
15.	其 他	45,330,774	含科技部跨年度案
	合 計	\$ 135,426,358	

奇美醫療財團法人  
其他說明及揭露事項

民國一〇六年度

一、重大業務事項：

(一) 購併或合併其他公司及重整情形：無。

(二) 轉投資關係企業情形：無。

(三) 購置或處分重大資產情形如下：

1. 一〇二年度：

一〇二年度增加土地約48,299千元、醫療儀器等設備約168,050千元及預付設備款約93,956千元，另報廢及處分固定資產約11,398千元。

2. 一〇三年度：

一〇三年度增加醫療儀器等設備約153,425千元及預付設備款約350,055千元，另報廢及處分固定資產約30,155千元。

3. 一〇四年度：

一〇四年度增加房屋及建築約504,733千元及醫療儀器等設備約392,055千元，另報廢及處分固定資產約53,426千元。

4. 一〇五年度：

一〇五年度增加房屋及建築約116,576千元、醫療儀器等設備約426,320千元及未完工程預付設備款約569,477千元，另報廢及處分固定資產約38,322千元。

5. 一〇六年度：

一〇六年度增加土地約130,289千元、房屋及建築約401,880千元、醫療儀器等設備約495,251千元及未完工程預付設備款約28,934千元，另報廢固定資產約237,042千元。

(四) 經營方式或業務內容之重大改變：無。

二、董事及監察人之酬勞相關資訊(表50)：

職稱	姓名	出席費、車馬費等酬勞	其他酬勞	說明
董事長	許文龍	0	0	
董事	廖錦祥	0	0	
董事	邱仲慶	0	0	
董事	戴謙	0	0	
董事	王培舉	0	0	
董事	曾淵如	0	0	
董事	莊銀清	0	0	
董事	林榮俊	0	0	
董事	曹朝榮	0	0	
董事	宋宗憲	0	0	
董事	JANE YANAGAWA	0	0	
合計		0	0	

註：本法人未設置監察人。

三、重要財務資訊：

(一)最近五年簡明之資產負債表及收支餘絀表

1. 醫療財團法人之簡明資產負債表

單位：新台幣元

項 目	最近五年度財務資料				
	106年	105年	104年	103年	102年
流動資產	6,148,390,794	6,195,664,656	6,199,220,053	5,798,323,583	5,006,982,089
基金及投資	20,253,471	20,414,713	20,744,762	21,194,027	86,022,923
固定資產	5,860,536,214	5,171,735,528	4,369,381,663	4,077,569,401	3,810,412,738
無形資產	7,432,401	7,432,401	7,432,401	7,432,401	7,432,401
其他資產	4,697,935	3,822,940	4,644,996	2,741,408	3,721,408
資產總額	12,041,310,815	11,399,070,238	10,601,423,875	9,907,260,820	8,914,571,559
流動負債	3,277,995,563	3,056,721,545	2,837,424,978	2,729,598,092	2,633,287,998
長期負債	-	-	-	-	-
其他負債	1,338,094,149	1,332,942,312	1,244,002,843	1,170,164,012	1,096,892,431
淨值	7,425,221,103	7,009,406,381	6,519,996,054	6,007,498,716	5,184,391,130
負債及淨值總額	12,041,310,815	11,399,070,238	10,601,423,875	9,907,260,820	8,914,571,559

主辦會計：



會計主管：



董事長：



2. 醫療財團法人之簡明收支餘絀表

單位：新台幣元

項目	最近五年度財務資料				
	106年度	105年度	104年度	103年度	102年度
醫務收入	14,501,387,782	13,795,303,616	13,098,578,106	12,953,925,923	12,319,339,171
醫務成本	12,932,961,345	12,156,602,649	11,535,695,079	11,024,474,253	10,625,254,556
醫務毛利	1,568,426,437	1,638,700,967	1,562,883,027	1,929,451,670	1,694,084,615
管理費用	1,283,503,245	1,291,860,025	1,174,604,477	1,119,772,111	1,155,195,881
醫務利益(損失)	284,923,192	346,840,942	388,278,550	809,679,559	538,888,734
非醫務活動收益	312,764,116	333,242,514	325,238,297	328,573,177	305,832,382
非醫務活動費損	149,592,591	143,048,377	150,030,711	238,005,681	155,941,994
本期稅前餘絀	448,094,717	537,035,079	563,486,136	900,247,055	688,779,122
所得稅費用(利益)	32,279,995	47,624,752	50,988,798	159,872,493	109,680,790
本期稅後餘絀-永久受限	-	-	-	-	-
本期稅後餘絀-暫時受限	-	-	-	-	-
本期稅後餘絀-未受限	415,814,722	489,410,327	512,497,338	740,374,562	579,098,332
本期稅後餘絀合計	415,814,722	489,410,327	512,497,338	740,374,562	579,098,332

主辦會計：



會計主管：



董事長：



(二)重要財務比率分析

項目(註2)		最近五年財務資料					
		年度(註1)		106年度	105年度	104年度	103年度
財務結構	1. 負債占資產比率(%)		38.34	38.51	38.50	39.36	41.84
	2. 長期資金占固定資產比率(%)		126.70	135.53	149.22	147.33	136.06
償債能力	1. 流動比率(%)		187.57	202.76	218.58	212.42	190.14
	2. 速動比率(%)		179.35	194.21	210.36	204.62	182.19
	3. 利息保障倍數(倍)		-	-	-	-	-
經營表現	1. 健保門急診收入占醫務收入比率(%)		41.71	41.48	41.78	42.05	42.39
	2. 健保住院收入占醫務收入比率(%)		40.87	42.47	41.43	41.67	42.07
	3. 健保其他醫務收入占醫務收入比率(%)		0.40	0.28	0.92	1.74	0.54
	4. 非健保醫務收入占醫務收入比率(%)		17.02	15.77	15.87	14.54	15.00
	5. 人事費用占總醫務成本比率(%)		49.55	50.88	52.10	52.64	51.78
	6. 藥品費用占醫務成本比率(%)		23.15	21.98	22.08	22.13	23.22
	7. 折舊費用占醫務成本比率(%)		2.79	2.52	2.01	2.06	2.19
	8. 研究發展、人才培訓及健康教育支出占醫務收入結餘比率(%)		39.92	33.34	28.29	18.17	23.71
	9. 醫療救濟、社區醫療服務及其他社會服務支出占醫務收入結餘比率(%)		18.72	20.39	21.41	12.62	15.32
	10. 固定資產週轉率(次)		2.47	2.67	3.00	3.18	3.23
	11. 總資產週轉率(%)		123.73	125.41	127.74	137.65	144.73
獲利比率	1. 資產報酬率(%)		3.55	4.45	5.00	7.87	6.80
	2. 醫務利益率(%)		1.96	2.51	2.96	6.25	4.37
	3. 稅前純益率(%)		3.09	3.89	4.30	6.95	5.59
	4. 稅後純益率(%)		2.87	3.55	3.91	5.72	4.70
現金流量	現金流量比率(%)		24.96	38.02	33.90	24.76	29.04
槓桿度	財務槓桿度(%)		100.00	100.00	100.00	100.00	100.00

註1：上列財務資料均經會計師查核簽證。

註2：分析項目之計算公式如下：

### 1. 財務結構

$$(1) \text{負債佔資產比率} = \text{負債總額} / \text{資產總額} * 100\%$$

$$(2) \text{長期資金佔固定資產比率} = (\text{淨值} + \text{長期負債}) / \text{固定資產淨額} * 100\%$$

### 2. 償債能力

$$(1) \text{流動比率} = \text{流動資產} / \text{流動負債}$$

$$(2) \text{速動比率} = (\text{流動資產} - \text{存貨} - \text{預付款項}) / \text{流動負債}$$

$$(3) \text{利息保障倍數} = \text{所得稅及利息費用前餘絀} / \text{本期利息支出}$$

### 3. 經營表現

$$(1) \text{健保門急診收入佔醫務收入比率} = \text{健保門急診收入淨額} / \text{醫務收入淨額}$$

$$(2) \text{健保住院收入佔醫務收入比率} = \text{健保住院收入淨額} / \text{醫務收入淨額}$$

$$(3) \text{健保其他醫務收入佔醫務收入比率} = \text{健保其他醫務收入淨額} / \text{醫務收入淨額}$$

$$(4) \text{非健保醫務收入佔醫務收入比率} = \text{健保以外醫務收入淨額} / \text{醫務收入淨額}$$

$$(5) \text{人事費用佔總醫務成本比率} = \text{人事費用} / \text{醫務成本}$$

$$(6) \text{藥品費用佔醫務成本比率} = \text{全年藥品總費用} / \text{醫務成本}$$

$$(7) \text{折舊費用佔醫務成本比率} = \text{全年折舊費用} / \text{醫務成本}$$

$$(8) \text{研究發展、人才培訓及健康教育支出佔醫療收入結餘比率} =$$

$$\frac{\text{研究發展、人才培訓及健康教育支出}}{\text{醫務收入淨額} - [\text{醫務成本 (不包括教育研究發展費用與醫療社會服務費用)} + \text{管理費用}]}$$

$$(9) \text{醫療救濟、社區醫療服務及其他社會服務支出佔醫療收入結餘比率} =$$

$$\frac{\text{醫療救濟、社區醫療服務及其他社會服務支出}}{\text{醫務收入淨額} - [\text{醫務成本 (不包括教育研究發展費用與醫療社會服務費用)} + \text{管理費用}]}$$

$$(10) \text{固定資產週轉率 (次)} = \text{醫務收入淨額} / \text{固定資產淨額}$$

$$(11) \text{總資產週轉率} = \text{醫務收入淨額} / [(\text{期初資產總額} + \text{期末資產總額}) / 2]$$

### 4. 獲利比率

$$(1) \text{資產報酬率} = [\text{稅後餘絀} + \text{利息費用} (1 - \text{稅率})] / [(\text{期初資產總額} + \text{期末資產總額}) / 2] * 100\%$$

$$(2) \text{醫務利益率} = \text{醫務利益} / \text{醫務收入淨額} * 100\%$$

$$(3) \text{稅前純益率} = \text{稅前餘絀} / \text{醫務收入淨額} * 100\%$$

$$(4) \text{稅後純益率} = \text{稅後餘絀} / \text{醫務收入淨額} * 100\%$$

### 5. 現金流量

$$\text{現金流量比率} = \text{營運活動淨現金流量} / [(\text{期初流動負債} + \text{期末流動負債}) / 2]$$

### 6. 槓桿度

$$\text{財務槓桿度} = \text{醫務利益} / (\text{醫務利益} - \text{利息費用})$$

(三)其他足以增進對財務狀況、經營結果及現金流量或其變動趨勢之重要資訊：無。

四、附設機構之財務資訊：

(一) 奇美醫療財團法人附設機構之簡明資產負債表：

1. 奇美醫療財團法人奇美醫院

單位：新台幣元

項 目	最近兩年度財務資料	
	106年12月31日	105年12月31日
流動資產	\$ 3,588,198,240	\$ 3,430,900,426
基金及投資	20,253,471	20,414,713
固定資產	4,211,314,287	3,759,930,902
無形資產	-	-
其他資產	1,819,010,765	2,173,355,136
資產總額	9,638,776,763	9,384,601,177
流動負債	2,070,540,614	1,933,802,304
長期負債	-	-
其他負債	1,087,235,820	1,089,546,127
淨值	6,481,000,329	6,361,252,746
負債及淨值總額	\$ 9,638,776,763	\$ 9,384,601,177

主辦會計：



負責人：



董事長：



2. 奇美醫療財團法人柳營奇美醫院

單位：新台幣元

項 目	最近兩年度財務資料	
	106年12月31日	105年12月31日
流動資產	\$ 1,998,622,495	\$ 1,988,047,175
基金及投資	-	-
固定資產	778,561,085	735,611,719
無形資產	-	-
其他資產	98,450	450
資產總額	2,777,282,030	2,723,659,344
流動負債	915,603,222	859,774,875
長期負債	-	-
其他負債	1,473,847,311	1,710,470,086
淨值	387,831,497	153,414,383
負債及淨值總額	\$ 2,777,282,030	\$ 2,723,659,344

主辦會計：



負責人：



董事長：



3. 奇美醫療財團法人佳里奇美醫院

單位：新台幣元

項 目	最近兩年度財務資料	
	106年12月31日	105年12月31日
流動資產	\$ 459,315,481	\$ 599,566,811
基金及投資	-	-
固定資產	812,131,068	646,852,813
無形資產	7,432,401	7,432,401
其他資產	166,000	136,000
資產總額	1,279,044,950	1,253,988,025
流動負債	268,210,003	239,407,846
長期負債	-	-
其他負債	462,105,733	538,728,173
淨值	548,729,214	475,852,006
負債及淨值總額	\$ 1,279,044,950	\$ 1,253,988,025

主辦會計：



負責人：



董事長：



4. 奇美醫療財團法人奇美醫院台南分院

單位：新台幣元

項 目	最近兩年度財務資料	
	106年12月31日	105年12月31日
流動資產	\$ 75,435,053	\$ 159,581,499
基金及投資	-	-
固定資產	55,869,687	26,709,697
無形資產	-	-
其他資產	844,500	844,500
資產總額	132,149,240	187,135,696
流動負債	18,067,002	17,573,204
長期負債	-	-
其他負債	118,827,360	161,613,806
淨值	(4,745,122)	7,948,686
負債及淨值總額	\$ 132,149,240	\$ 187,135,696

主辦會計：



負責人：



董事長：







5. 奇美醫療財團法人附設永康奇美居家護理所

單位：新台幣元

項 目	最近兩年度財務資料	
	106年12月31日	105年12月31日
流動資產	\$ 10,739,672	\$ 8,492,216
基金及投資	-	-
固定資產	1,069,463	1,324,445
無形資產	-	-
其他資產	6,079,033	6,107,475
資產總額	17,888,168	15,924,136
流動負債	2,719,514	2,959,463
長期負債	-	-
其他負債	176,922	425,202
淨值	14,991,732	12,539,471
負債及淨值總額	\$ 17,888,168	\$ 15,924,136

主辦會計：


負責人：


董事長：

6. 奇美醫療財團法人附設柳營奇美居家護理所

單位：新台幣元

項 目	最近兩年度財務資料	
	106年12月31日	105年12月31日
流動資產	\$ 6,390,817	\$ 4,927,460
基金及投資	-	-
固定資產	1,254,776	846,174
無形資產	-	-
其他資產	-	-
資產總額	7,645,593	5,773,634
流動負債	1,914,613	2,308,407
長期負債	-	-
其他負債	11,055,268	7,310,317
淨值	(5,324,288)	(3,845,090)
負債及淨值總額	\$ 7,645,593	\$ 5,773,634

主辦會計：

負責人：

董事長：

7. 奇美醫療財團法人附設佳里奇美居家護理所

單位：新台幣元

項 目	最近兩年度財務資料	
	106年12月31日	105年12月31日
流動資產	\$ 9,689,036	\$ 4,149,069
基金及投資	-	-
固定資產	335,848	459,778
無形資產	-	-
其他資產	-	-
資產總額	10,024,884	4,608,847
流動負債	940,595	895,446
長期負債	-	-
其他負債	6,346,548	1,469,222
淨值	2,737,741	2,244,179
負債及淨值總額	\$ 10,024,884	\$ 4,608,847

主辦會計：



負責人：



董事長：



(二) 奇美醫療財團法人附設機構之簡明收支餘絀表：

1. 奇美醫療財團法人奇美醫院

單位：新台幣元

項目	最近兩年度財務資料	
	106年度	105年度
醫務收入	\$ 8,625,179,255	\$ 8,130,835,256
醫務成本	7,920,232,509	7,418,497,374
醫務毛利	704,946,746	712,337,882
管理費用	687,536,880	715,925,515
醫務利益(損失)	17,409,866	(3,587,633)
非醫務活動收益	217,266,380	252,220,499
非醫務活動費損	109,208,783	106,743,879
本期稅前餘絀	125,467,463	141,888,987
所得稅費用(利益)	5,719,880	8,939,132
本期稅後餘絀-永久受限	-	-
本期稅後餘絀-暫時受限	-	-
本期稅後餘絀-未受限	119,747,583	132,949,855
本期稅後餘絀合計	\$ 119,747,583	\$ 132,949,855

主辦會計：



負責人：




董事長：




2. 奇美醫療財團法人柳營奇美醫院

單位：新台幣元

項目	年度	最近兩年度財務資料	
		106年度	105年度
醫務收入	\$	4,374,966,952	\$ 4,187,617,204
醫務成本		3,718,858,873	3,552,730,401
醫務毛利		656,108,079	634,886,803
管理費用		446,525,222	430,582,971
醫務利益(損失)		209,582,857	204,303,832
非醫務活動收益		75,891,271	63,072,353
非醫務活動費損		31,118,252	26,722,139
本期稅前餘絀		254,355,876	240,654,046
所得稅費用(利益)		19,938,762	22,930,607
本期稅後餘絀-永久受限		-	-
本期稅後餘絀-暫時受限		-	-
本期稅後餘絀-未受限		234,417,114	217,723,439
本期稅後餘絀合計	\$	234,417,114	\$ 217,723,439

主辦會計：


負責人：


董事長：


3. 奇美醫療財團法人佳里奇美醫院

單位：新台幣元

項目	年度	最近兩年度財務資料	
		106年度	105年度
醫務收入	\$	1,338,009,040	\$ 1,308,089,656
醫務成本		1,128,790,595	1,026,339,501
醫務毛利		209,218,445	281,750,155
管理費用		137,146,770	133,772,865
醫務利益(損失)		72,071,675	147,977,290
非醫務活動收益		14,251,911	12,381,835
非醫務活動費損		7,091,236	7,388,630
本期稅前餘絀		79,232,350	152,970,495
所得稅費用(利益)		6,355,142	15,279,979
本期稅後餘絀-永久受限		-	-
本期稅後餘絀-暫時受限		-	-
本期稅後餘絀-未受限		72,877,208	137,690,516
本期稅後餘絀合計	\$	72,877,208	\$ 137,690,516

主辦會計：


負責人：


董事長：

4. 奇美醫療財團法人奇美醫院台南分院

單位：新台幣元

項目	年度	最近兩年度財務資料	
		106年度	105年度
醫務收入	\$	132,702,334	\$ 135,293,207
醫務成本		135,708,979	130,073,150
醫務毛利		(3,006,645)	5,220,057
管理費用		10,983,892	10,398,442
醫務利益(損失)		(13,990,537)	(5,178,385)
非醫務活動收益		3,463,049	4,236,128
非醫務活動費損		2,166,320	2,187,729
本期稅前餘絀		(12,693,808)	(3,129,986)
所得稅費用(利益)		-	-
本期稅後餘絀-永久受限		-	-
本期稅後餘絀-暫時受限		-	-
本期稅後餘絀-未受限		(12,693,808)	(3,129,986)
本期稅後餘絀合計	\$	(12,693,808)	\$ (3,129,986)

主辦會計： 


負責人： 


董事長： 


5. 奇美醫療財團法人附設永康奇美居家護理所

單位：新台幣元

項目	年度	最近兩年度財務資料	
		106年度	105年度
醫務收入	\$	17,473,047	\$ 19,416,522
醫務成本		15,246,513	15,779,842
醫務毛利		2,226,534	3,636,680
管理費用		434,219	406,304
醫務利益(損失)		1,792,315	3,230,376
非醫務活動收益		881,827	588,287
非醫務活動費損		-	-
本期稅前餘絀		2,674,142	3,818,663
所得稅費用(利益)		221,881	332,414
本期稅後餘絀-永久受限		-	-
本期稅後餘絀-暫時受限		-	-
本期稅後餘絀-未受限		2,452,261	3,486,249
本期稅後餘絀合計	\$	2,452,261	\$ 3,486,249

主辦會計： 


負責人： 

董事長： 


6. 奇美醫療財團法人附設柳營奇美居家護理所

單位：新台幣元

項目	年度	最近兩年度財務資料	
		106年度	105年度
醫務收入	\$	7,307,733	\$ 7,879,907
醫務成本		8,791,077	8,499,532
醫務毛利		(1,483,344)	(619,625)
管理費用		718,813	700,332
醫務利益(損失)		(2,202,157)	(1,319,957)
非醫務活動收益		727,959	728,926
非醫務活動費損		5,000	-
本期稅前餘絀		(1,479,198)	(591,031)
所得稅費用(利益)		-	-
本期稅後餘絀-永久受限		-	-
本期稅後餘絀-暫時受限		-	-
本期稅後餘絀-未受限		(1,479,198)	(591,031)
本期稅後餘絀合計	\$	(1,479,198)	\$ (591,031)

主辦會計：


負責人：


董事長：


7. 奇美醫療財團法人附設佳里奇美居家護理所

單位：新台幣元

項目	年度	最近兩年度財務資料	
		106年度	105年度
醫務收入	\$	5,749,421	\$ 6,171,864
醫務成本		5,332,799	4,682,849
醫務毛利		416,622	1,489,015
管理費用		157,449	73,596
醫務利益(損失)		259,173	1,415,419
非醫務活動收益		281,719	14,486
非醫務活動費損		3,000	6,000
本期稅前餘絀		537,892	1,423,905
所得稅費用(利益)		44,330	142,620
本期稅後餘絀-永久受限		-	-
本期稅後餘絀-暫時受限		-	-
本期稅後餘絀-未受限		493,562	1,281,285
本期稅後餘絀合計	\$	493,562	\$ 1,281,285

主辦會計：



負責人：

董事長：

台灣省會計師公會會員印鑑證明書 台省財證字第 61070273 號

會員姓名：陳奕鈞 事務所電話：(06)2953535  
事務所名稱：正中聯合會計師事務所 事務所統一編號：69585062  
事務所地址：台南市中西區府前路二段 283 號 6 樓 委託人統一編號：36719688  
會員證書字號：台省會證字第 3536 號  
印鑑證明書用途：辦理奇美醫療財團法人

一〇六年度（自民國 106 年 1 月 1 日至  
106 年 12 月 31 日）財務報表之查核簽證。

簽名式		存會印鑑	
-----	---	------	--

理事長：



核對人：



中華民國 107 年 03 月 05 日



台省財證字第

號