

國醫節衛生福利統計通報

衛生福利部統計處

第 3 科(TEL:02-85906822)

2020 年 03 月 16 日(星期一)

一、3 月 17 日為我國國醫節

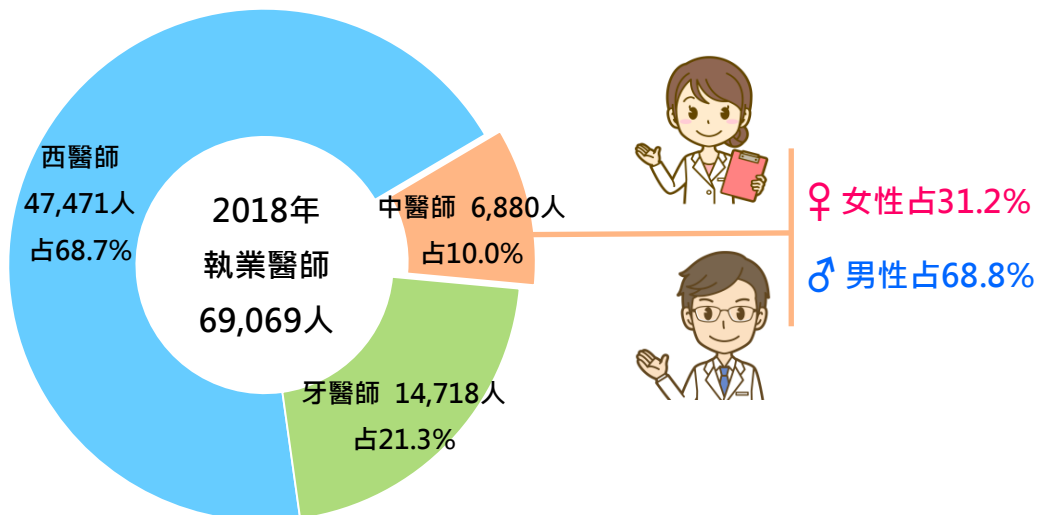
中醫藥界為紀念西元 1929 年「反對廢除中醫大會」抗議成功，爰訂定 3 月 17 日為「國醫節」。



圖片來源：<https://www.iconfinder.com/lukaszadam>、衛生福利部中醫藥司

二、我國執業中醫師 6,880 人，3 成 1 為女性

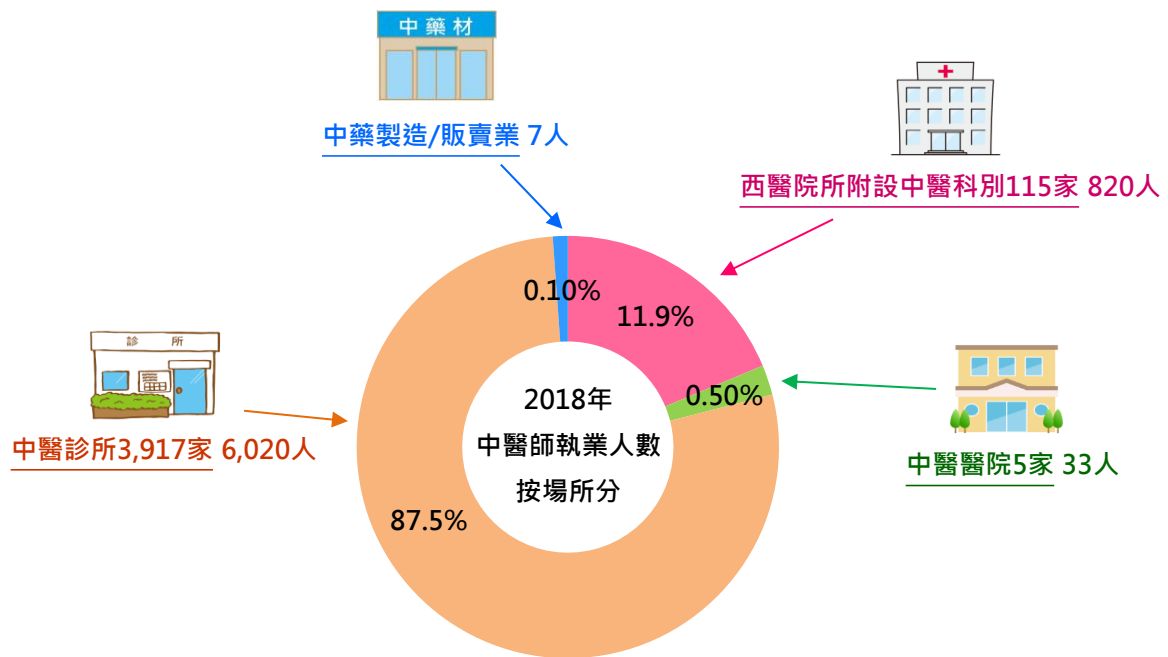
2018 年我國執業中醫師 6,880 人，占全體執業醫師之 1 成，較 2008 年增 34.6%；就性別觀察，女性占 31.2%。



資料來源：衛生福利部統計處

三、逾 8 成中醫師於診所執業

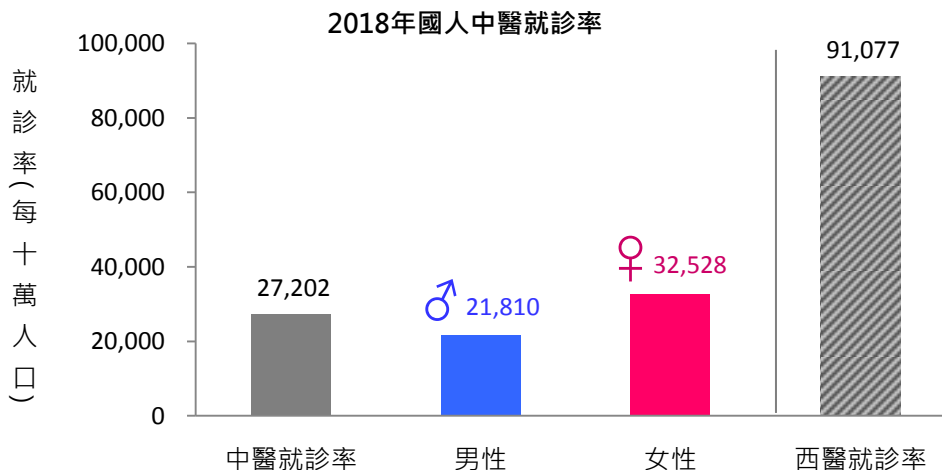
2018 年中醫醫院 5 家，中醫診所 3,917 家，另有 115 家西醫院所設有中醫科別。若依中醫師執業場所觀察，於中醫診所執業之中醫師最多，計 6,020 人，占 87.5%；其次為西醫院所 820 人，占 11.9%。



資料來源：衛生福利部統計處

四、國人中醫就診率為每十萬人口 27,202 人

2018 年國人中醫就診人數為 641 萬人，就診率為每十萬人口 27,202 人，為西醫就診率 (91,077 人) 之 1/3；以性別觀察，女性中醫就診率為 32,528 人，高於男性之 21,810 人。



資料來源：衛生福利部統計處

另觀察中醫就診件數，2018年計4,137萬件，其中男性占36.0%，明顯低於女性之64.0%；若按年齡別觀察，中醫就診件數以40~59歲年齡組占38.2%最多，亦明顯高於西醫及牙醫的就診占比。

2018年西醫、牙醫、中醫門診就診件數統計

	就診件數 (萬件)	按性別(%)		按年齡別(%)				
		男	女	0~19歲	20~39歲	40~59歲	60~79歲	80歲以上
西醫	30,009	45.4	54.6	16.8	17.9	28.5	29.6	7.2
牙醫	3,447	46.3	53.7	19.0	27.2	31.3	20.2	2.3
中醫	4,137	36.0	64.0	9.4	27.7	38.2	21.8	2.9

資料來源：衛生福利部統計處

五、中藥用藥安全 5 撇步

使用中藥請牢記中藥用藥安全 5 撇步「停、看、聽、選、用」。



圖片來源：衛生福利部中醫藥司