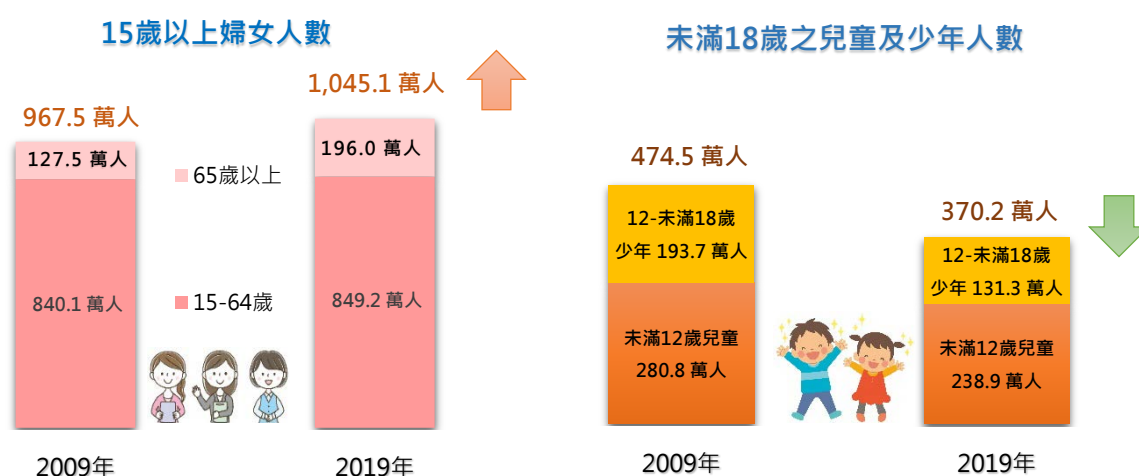


婦女節、兒童節衛生福利統計通報

衛生福利部統計處
第2科(TEL:02-85906820)
2020年4月1日星期三

一、3月8日為國際婦女節、4月4日為兒童節

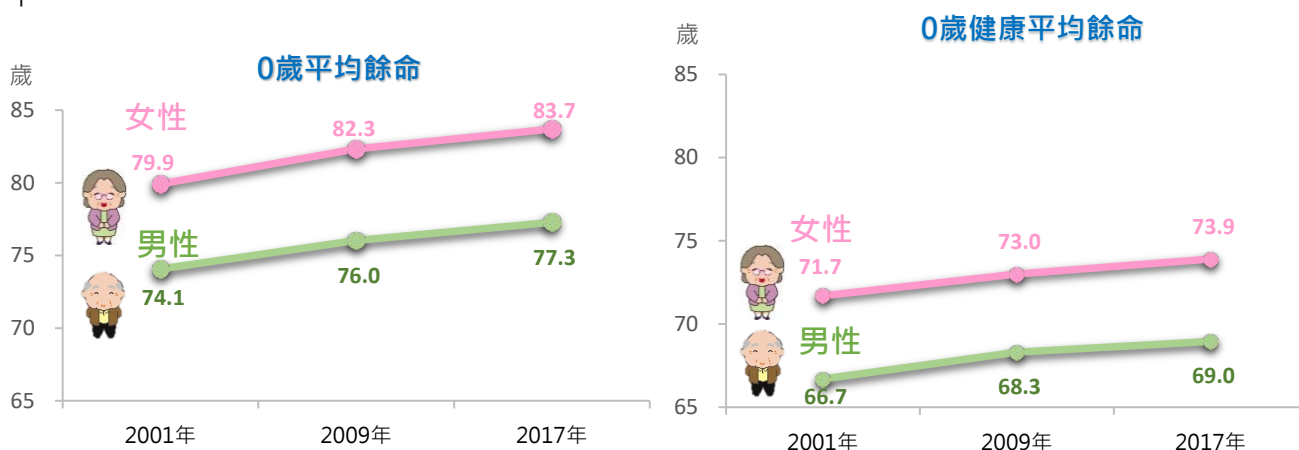
3月8日為國際婦女節，4月4日為我國兒童節，係促進婦女及兒童權益的紀念日。2019年底我國15歲以上婦女1,045.1萬人，較10年前增加8%，未滿12歲兒童238.9萬人，較10年前減少14.9%，12至未滿18歲少年131.3萬人，亦較10年前減少32.2%。



資料來源：內政部

二、女性平均餘命與健康平均餘命均高於男性

不論平均餘命或健康餘命，女性均較男性為高，2017年男、女性健康平均餘命分別為69.0歲及73.9歲，若與平均餘命相較，女性不健康之存活年數9.8年，較男性8.3年多1.5年。

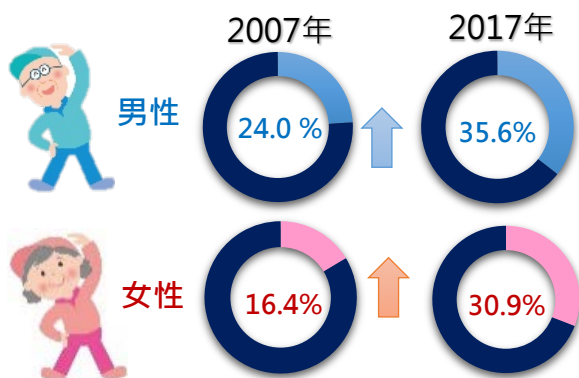


資料來源：內政部、衛生福利部統計處

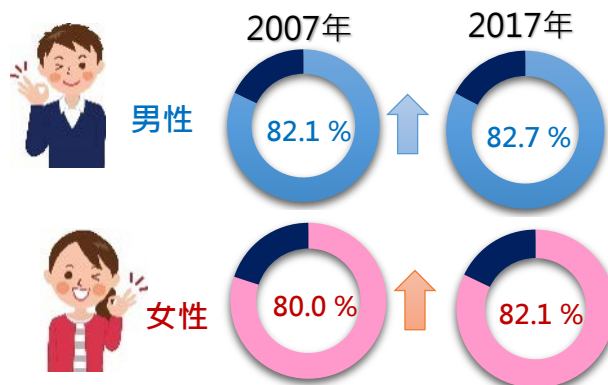
三、女性規律運動比率低於男性

2017 年男、女性規律運動比率分別為 35.6%及 30.9%，男性規律運動比率高於女性；若就自覺健康狀況觀察，2017 年男性自覺健康良好的比率為 82.7%、女性 82.1%，兩性差異由 2007 年 2.1 個百分點降為 2017 年 0.6 個百分點。

13 歲以上規律運動比率



18 歲以上自覺健康良好比率



資料來源：教育部體育署、衛生福利部國民健康署

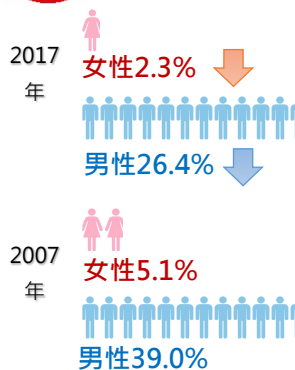
備註：規律運動係指符合每週運動3次(含)以上、每次運動30分鐘(含)以上，以及運動有流汗或會喘者。

四、男性吸菸率及飲酒率均高於女性 2 成

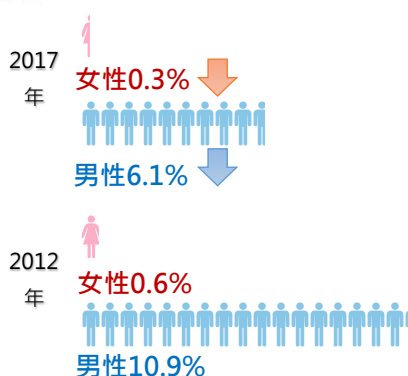
影響健康危險因子之「吸菸」、「嚼檳榔」及「飲酒」盛行率，男性皆高於女性，2017 年男性 30 日內曾吸菸比率為 26.4%，明顯高於女性的 2.3%；男性最近 6 個月曾嚼檳榔比率為 6.1%，高於女性的 0.3%；男性一年內曾飲酒比率為 53.4%，亦高於女性的 33.0%。但長期來看，男性「吸菸」、「嚼檳榔」及「飲酒」比率均明顯下降。



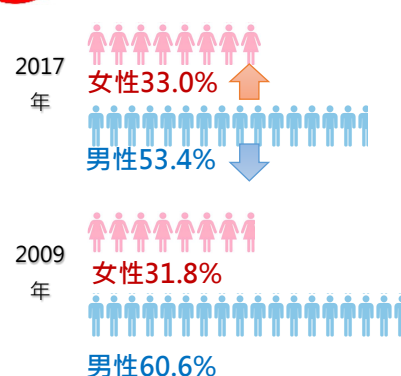
18歲以上人口吸菸率



18歲以上人口嚼檳榔率



18歲以上人口飲酒率



資料來源：衛生福利部國民健康署


備註：1.吸菸率：從以前到現在吸菸累計超過100支，且最近30天內曾經使用菸品者之百分比。

2.嚼檳榔率：最近6個月曾嚼食過檳榔之百分比。

3.飲酒率：過去一年內曾飲用各種酒類之百分比。

五、女性使用預防保健服務之比率高於男性

2018 年女性使用政府提供的血壓、血糖、血脂肪及肝、腎功能等檢查之成人預防保健服務比率為 32.5%，高於男性的 26.5%；45-69 歲婦女近 2 年內曾經接受過乳房 X 光攝影之乳癌篩檢率為 39.9%，較 2008 年增加 27.9 個百分點；30 至 69 歲婦女近 3 年接受過子宮頸抹片檢查率為 54.5%，較 2007 年微降 1.7 個百分點。



資料來源：衛生福利部國民健康署

備註：1. 成人預防保健之服務利用率：40歲以上民眾接受第一階段成人預防保健服務之百分比。成人預防保健服務僅為現行民眾接受各類健檢資源之一，依衛生福利部國民健康署2009年及2017年國民健康訪問調查報告，40歲以上女性自述有利用各類健康檢查之比率達63.4%，高於男性56.8%。

2. 乳房X光攝影篩檢率：45-69歲婦女近兩年內接受過符合預防保健資格之乳房X光攝影檢查百分比。

3. 近3年子宮頸抹片檢查率：30至69歲婦女最近3年內曾接受過子宮頸抹片檢查之百分比(含自費健康檢查)。

六、近 8 成兒童有接受預防保健服務、6 成有接受牙齒塗氟

2018 年近 8 成未滿 7 歲兒童有接受身長、體重、營養狀態等身體檢查及發展診察之兒童預防保健服務；近 6 成 6 歲以下兒童有接受牙齒塗氟服務。

兒童預防保健服務利用率

補助時程		第 1 次	第 2 次	第 3 次	第 4 次	第 5 次	第 6 次	第 7 次	7 次平均 利用率
建議年齡		1 個月	2 至 3 個月	4 至 9 個月	10 個月至 1 歲半	1 歲半至 2 歲	2 至 3 歲	3 至未滿 7 歲	
服務利 用率 (%)	2018 年	▲ 81.3	▲ 84.2	▲ 93.1	▼ 83.2	▲ 73.0	▼ 68.7	▼ 69.4	▼ 78.4
	2012 年	72.4	78.1	90.2	92.6	72.5	77.3	84.0	81.0

兒童牙齒塗氟服務利用率

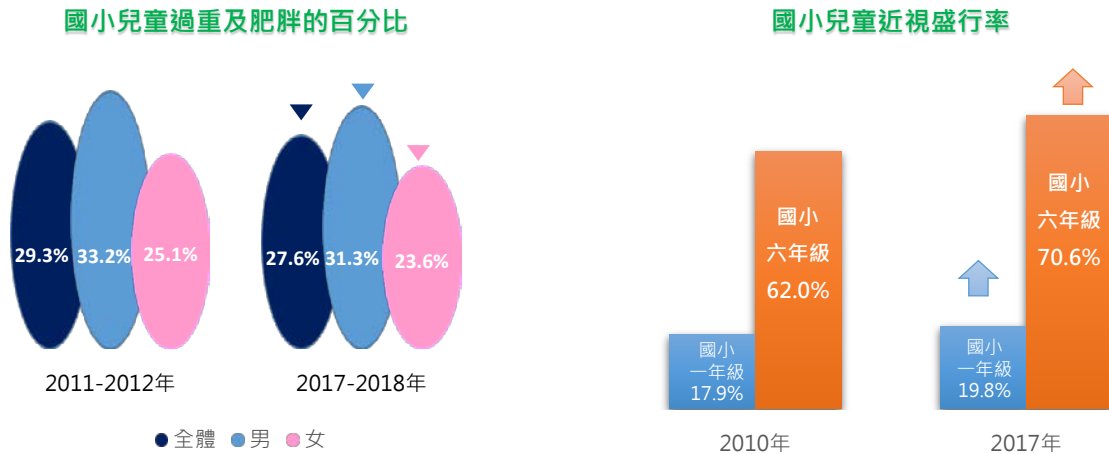
		合計	0 歲	1 歲	2 歲	3 歲	4 歲	5 歲	6 歲
2018 年	塗氟人數(人)	820,490	26,500	115,020	135,501	168,151	173,408	194,220	7,690
	塗氟率(%)	▲ 56.8	▲ 15.5	▲ 58.3	▲ 64.4	▲ 77.8	▲ 80.9	98.1	3.2
2012 年	塗氟人數(人)	304,663	1,903	38,517	75,454	88,192	100,597	-	-
	塗氟率(%)	30.9	0.9	21.1	38.6	44.3	48.7	-	-

資料來源：衛生福利部國民健康署、衛生福利部心理及口腔健康司

備註：衛生福利部於 2007 年開始補助未滿 5 歲兒童每半年一次塗氟，2013 年擴大提供至未滿 6 歲兒童每半年一次及照顧未滿 12 歲弱勢兒童，提供低收入戶、身心障礙、原住民族地區、偏遠及離島地區兒童每 3 個月 1 次免費牙齒塗氟。

七、7 成國小六年級兒童有近視問題

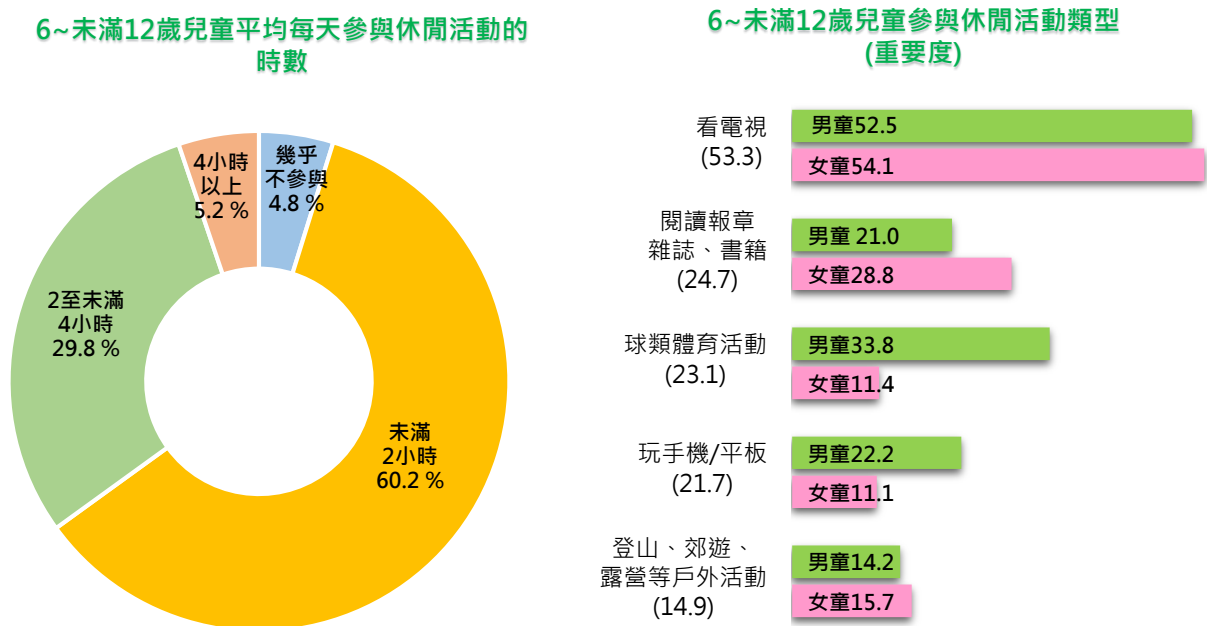
不健康飲食及缺乏運動為肥胖的主要成因，2017學年度國小兒童體重過重及肥胖者占27.6%，較2011學年度減少1.7個百分點；另依據兒童青少年視力監測調查，2017年國小一年級學童近視盛行率為19.8%、國小六年級學童近視盛行率為70.6%，均較2010年上升。



資料來源：衛生福利部國民健康署

八、學齡兒童常參與的休閒活動類型為看電視

2018年我國6~未滿12歲學齡兒童每天休閒活動時間以未滿2小時比率最高占60.2%，其次為2至未滿4小時占29.8%。若就學齡兒童參與的休閒活動類型觀察，重要度較高之前三項依序為看電視(53.3)、閱讀報章雜誌、書籍(24.7)及球類體育活動(23.1)。



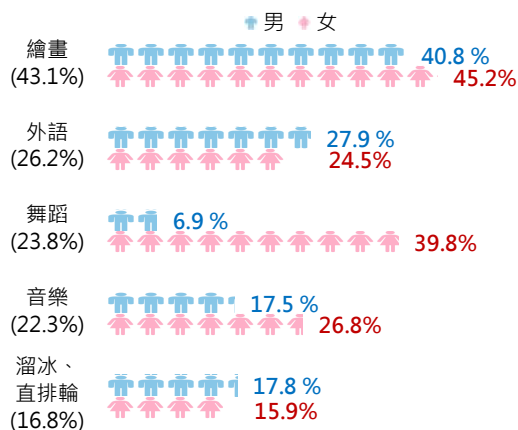
資料來源：衛生福利部統計處 2018 年兒童及少年生活狀況調查

備註：重要度=「最主要項目填答比率*1+次要項目填答比率*2/3+再次要項目填答比率*1/3」。

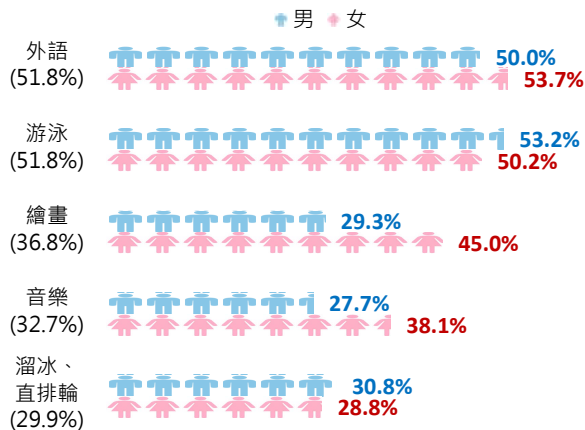
九、兒童才藝學習的主要類型為繪畫及外語

3 至未滿 6 歲學齡前兒童才藝學習類型前三項為繪畫、外語與舞蹈；而 6 至 12 歲學齡兒童才藝學習類型前三項則為外語、游泳及繪畫。

3 ~ 未滿6歲兒童才藝學習類型



6 ~ 未滿12歲兒童才藝學習類型



資料來源：衛生福利部統計處 2018 年兒童及少年生活狀況調查

十、2020 年兒童節活動「臺灣囡仔聲 大人斟酌聽」

今(2020)年兒童節，衛生福利部社會及家庭署宣導主軸為「尊重兒童少年的意見」。所有大人們都應該學習尊重兒童少年的意見，只要沒有傷害冒犯別人，兒童少年有權利以說話、畫畫、寫作或其他形式說出心裡的話或是與別人分享不同的看法與態度。



資料來源：衛生福利部社會及家庭署