



# 衛生福利性別統計圖像(109年7月彙編)



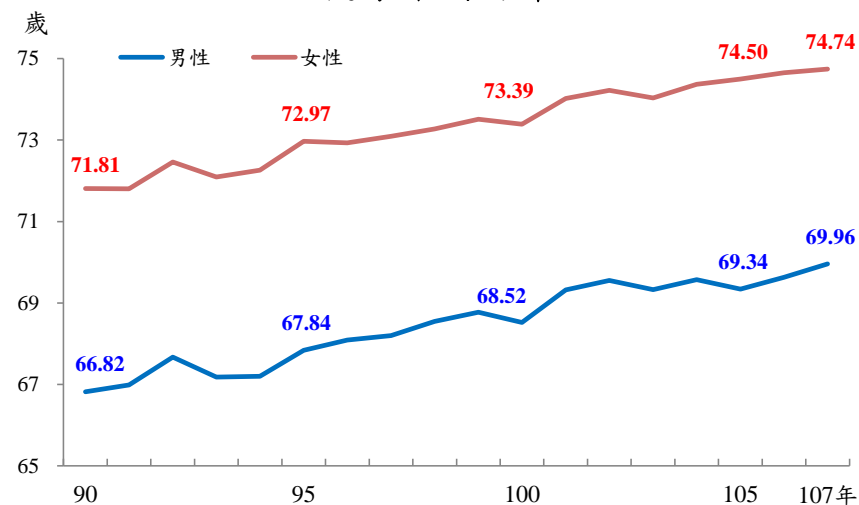
## 健康狀態

### 女性健康平均餘命高於男性

不論平均餘命或健康餘命，女性均較男性為高，107年男、女性健康平均餘命分別為69.96歲及74.74歲，較106年增加0.33歲及0.09歲，與90年比較，男、女性分別增加3.14歲及2.93歲。

107年男、女性健康平均餘命差距為4.78歲，與90年比較，差距減少0.21歲。若與平均餘命相較，女性不健康之存活年數9.31歲，高於男性之7.59歲。

### 健康平均餘命



資料來源：衛生福利部。

### 平均餘命及健康平均餘命

年別	男	女	男、女健康平均餘命差距(歲)
90年	■ 平均餘命(歲) ■ 健康平均餘命(歲) 74.07 66.82	■ 平均餘命(歲) ■ 健康平均餘命(歲) 79.92 71.81	4.99
95年	■ 平均餘命(歲) ■ 健康平均餘命(歲) 74.86 67.84	■ 平均餘命(歲) ■ 健康平均餘命(歲) 81.41 72.97	5.13
100年	■ 平均餘命(歲) ■ 健康平均餘命(歲) 75.96 68.52	■ 平均餘命(歲) ■ 健康平均餘命(歲) 82.63 73.39	4.87
105年	■ 平均餘命(歲) ■ 健康平均餘命(歲) 76.81 69.34	■ 平均餘命(歲) ■ 健康平均餘命(歲) 83.42 74.50	5.16
107年	■ 平均餘命(歲) ■ 健康平均餘命(歲) 77.55 69.96	■ 平均餘命(歲) ■ 健康平均餘命(歲) 84.05 74.74	4.78

資料來源：內政部、衛生福

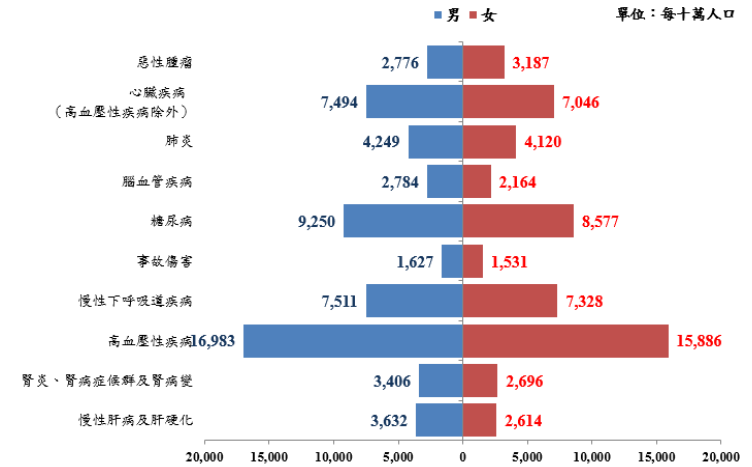
## 醫療利用

前十大死因相關疾病之健保就診率，除惡性腫瘤外，男性皆高於女性

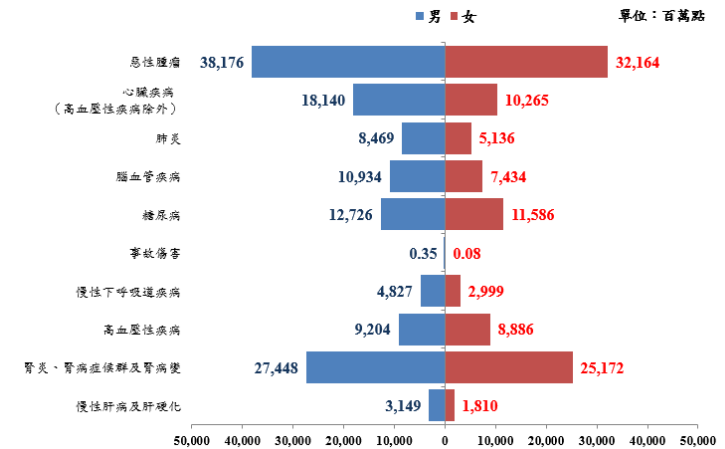
107 年前十大死因相關疾病男性健保就診率除惡性腫瘤較女性低 12.9% 外，其餘皆高於女性，其中又以慢性肝病及肝硬化高 38.9%，腦血管疾病高 28.7%，腎炎、腎病症候群及腎病變高 26.3%，差異較明顯。

107 年前十大死因相關疾病男性健保醫療費用亦皆高於女性，其中事故傷害雖其費用最低，惟兩性差距最為明顯，男性較女性高 3.4 倍，其次為心臟疾病(高血壓性疾病除外)高 76.7%。

107 年前十大死因相關疾病之健保就診率



107 年前十大死因相關疾病之健保醫療費用



資料來源：衛生福利部「全民健康保險醫療統計」。

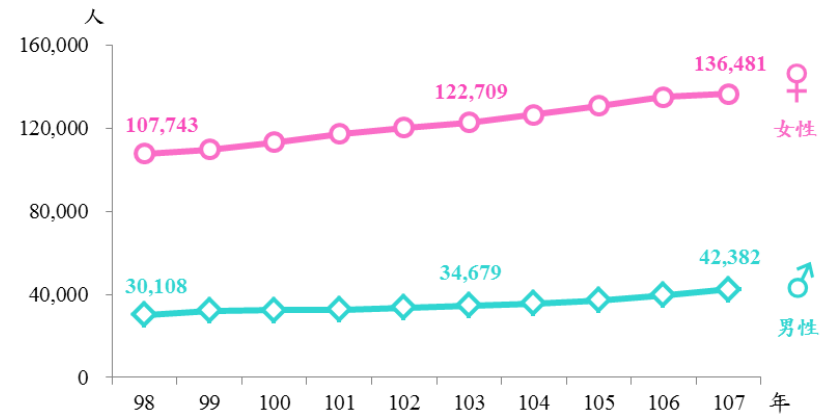
## 醫療資源

西醫師、牙醫師及中醫師男性人數為女性 2 至 4 倍，護產人員仍以女性居多。

107 年醫院執業醫事人員男性 42,382 人，女性 136,481 人；比較近十年資料，兩性皆呈增加趨勢，女性增幅高於男性。

觀察 107 年全國各醫事人員，其中西醫師、牙醫師及中醫師女性所占比例分別為 19.8%、29.1% 及 31.2%，均顯著低於男性；而護產人員、營養師、語言治療師、呼吸治療師及聽力師，女性則占 8 成以上。性別差距最大者為護產人員，女性所占比例為 97.1%，醫事放射師(士)兩性占比最接近，其中女性占比為 51.0%。

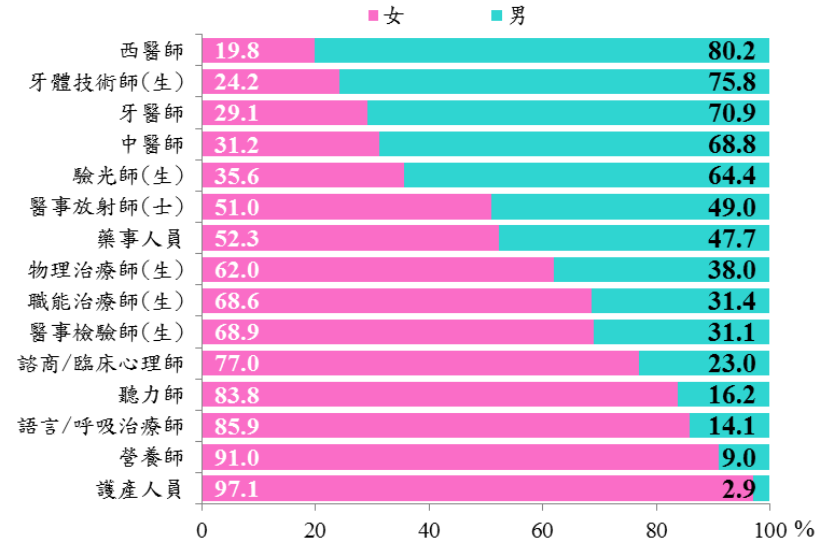
近年醫院執業醫事人員數 - 按性別分



資料來源：衛生福利部「醫事機構現況及服務量調查」。

備註：部份醫院未填列性別資料，圖中數字與統計處網頁資料有微幅差異。

107年主要醫事人員性別占比



資料來源：衛生福利部。

備註：護產人員包含護理師、護士、助產師及助產士。

## 身心障礙人數

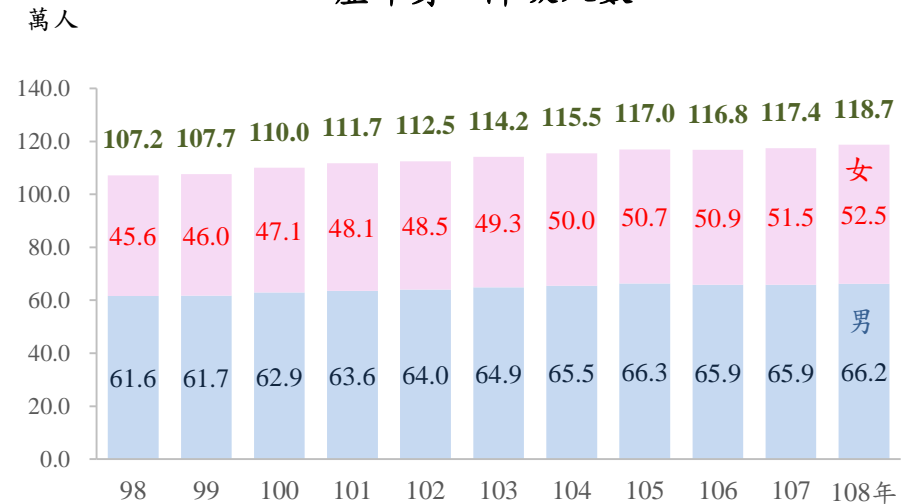
**10年來女性身心障礙人數增加 6.9 萬人，男性增加 4.6 萬人**

98年領有身心障礙證明(手冊)者人數為 107.2 萬人，至 108 年增為 118.7 萬人，其中男性 10 年來增加 4.6 萬人(增幅 7.5%)，低於女性增加之 6.9 萬人(增幅 15.1%)。

若以年齡組觀察，108 年底女性「65 歲以上」身心障礙人數為 26.1 萬人，高於男性之 25.2 萬人；65 歲以下各年齡組則為男性高於女性。

若觀察近 10 年資料，兩性 65 歲以上身心障礙人數皆呈正成長，45 歲以下年齡組則呈減少趨勢。

### 歷年身心障礙人數



### 歷年身心障礙人數-按年齡分



資料來源：衛生福利部。

# 身心障礙者福利補助

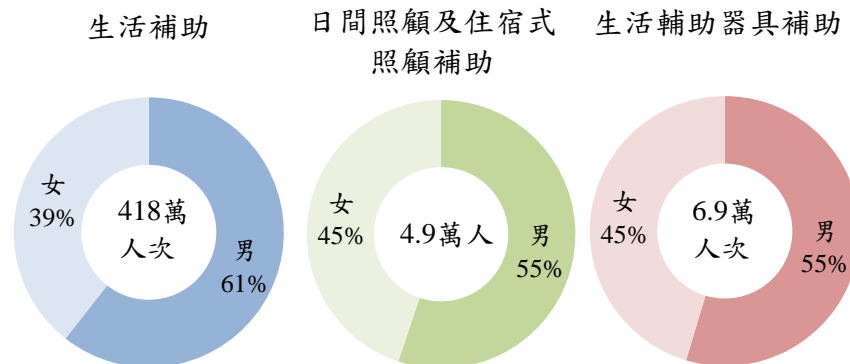
## 男性身心障礙者福利補助高於女性

為保障身心障礙者經濟生活安全，依障礙等級及經濟狀況，予以生活、日間照顧及住宿式照顧、生活輔助器具補助。

108 年男性接受身心障礙者福利補助皆高於女生，其中生活補助 418 萬人次(男性占 61%，女性占 39%)；生活輔助器具補助 6.9 萬人次(男性占 55%，女性占 45%)，至於日間照顧及住宿式照顧補助 108 年 12 月實際補助 4.9 萬人(男性占 55%，女性占 45%)。

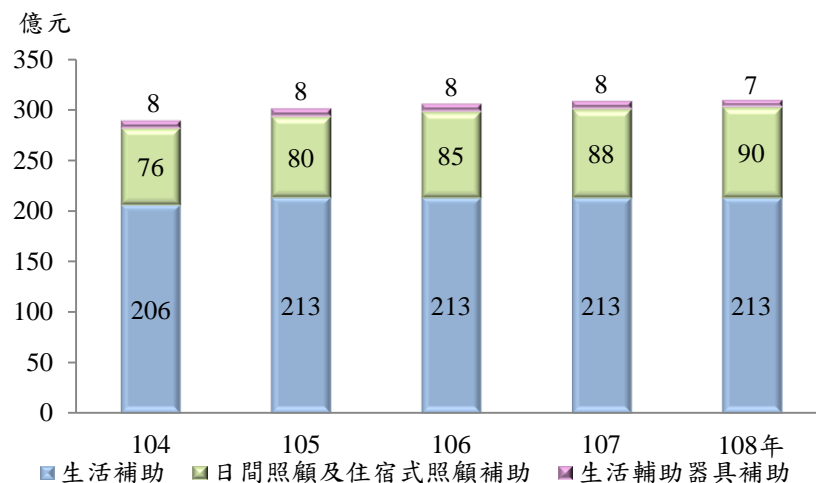
歷年補助呈穩定成長，108 年補助身心障礙福利措施經費達 309 億元，其中生活補助金額 213 億元(占 68.9%)；日間照顧及住宿式照顧補助金額 90 億元(占 29.0%)；生活輔具補助金額為 7 億元(占 2.1%)。

## 108 年身心障礙者福利補助人數



附註：「日間照顧及住宿式照顧補助」係統計 108 年 12 月底實際補助之人數，其餘為補助人次。

## 歷年身心障礙者福利補助金額



資料來源：衛生福利部

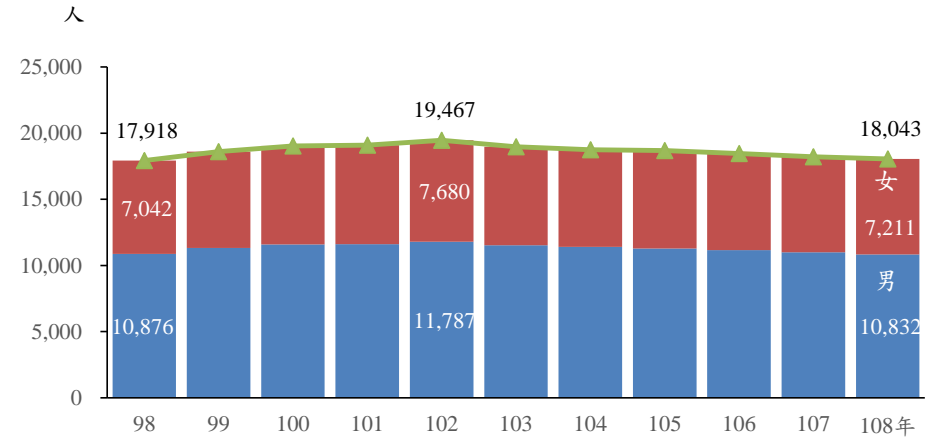
# 身心障礙福利機構

## 男性身心障礙福利機構使用者人數高於女性

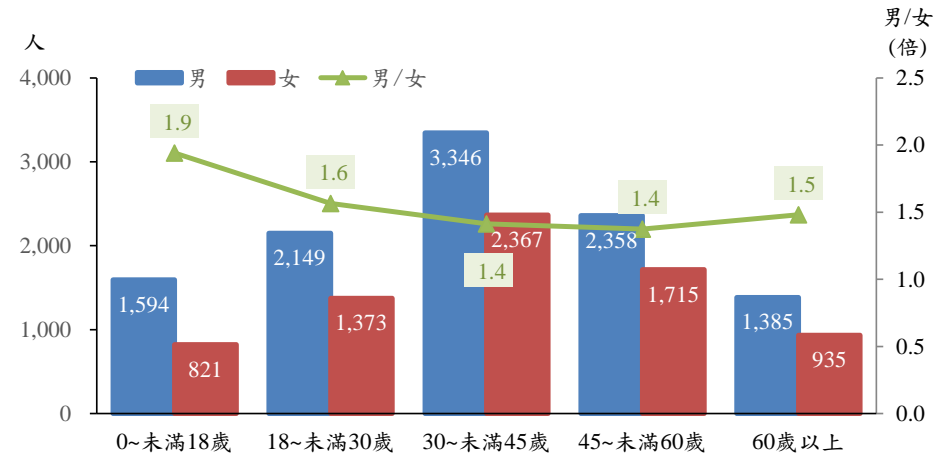
身心障礙福利機構使用者人數從 98 年 17,918 人至 102 年上升為 19,467 人，之後呈逐年減少趨勢，至 108 年減為 18,043 人。男性使用人數約占 6 成，高於女性。

若以年齡組觀察，兩性皆以「30~未滿 45 歲」使用人數為多。各年齡組男性使用人數皆高於女性，以「0~未滿 18 歲」差距最為明顯，男性為女性 1.9 倍。

### 歷年身心障礙福利機構使用者人數



### 108 年身心障礙福利機構使用者人數-按年齡分



資料來源：衛生福利部。

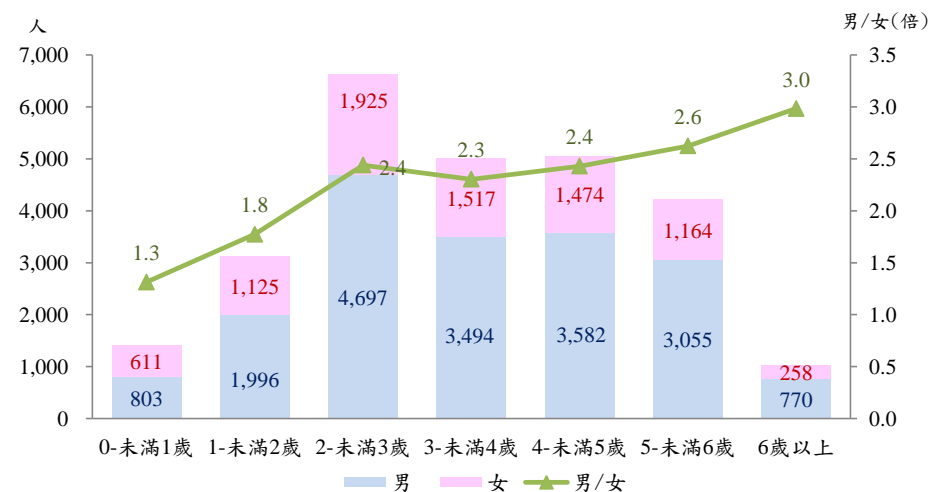
## 發展遲緩兒童早期療育服務個案通報

### 男性發展遲緩兒童個案通報人數為女性之 2.3 倍

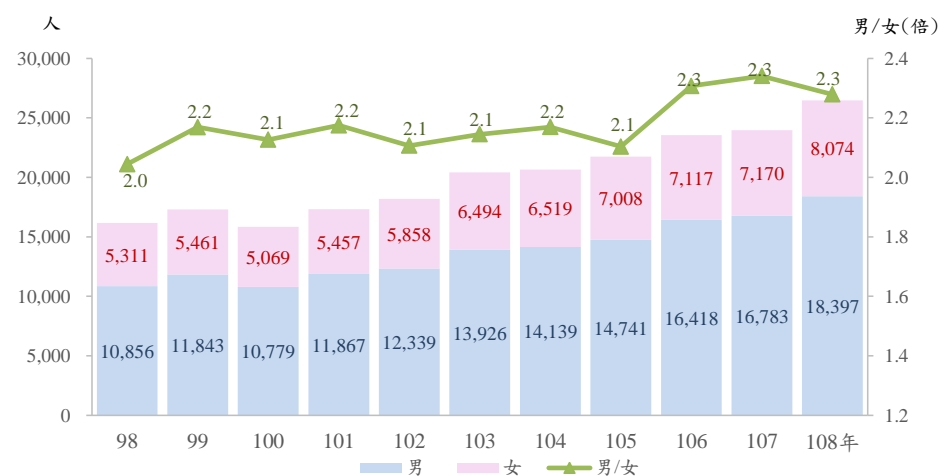
108 年發展遲緩兒童早期療育服務個案通報人數共 26,471 人，其中男性計 18,397 人或占 69.5%，明顯高於女性，差距達 2.3 倍。從年齡別觀察，個案通報人數集中在 2~未滿 6 歲者，約占通報人數之 8 成。

6 歲前為發展遲緩兒童的黃金療育時期，政府透過各種管道及宣導，希望能提高通報率，讓遲緩兒能及早發現及早治療。自 101 年起男、女性通報人數皆呈正成長，兩性差距倍數(男/女)約在 2.1 至 2.3 倍之間。

### 108 年發展遲緩兒童通報個案人數-按年齡分



### 歷年發展遲緩兒童通報個案人數



資料來源：衛生福利部。