

108 年全民健康保險性別統計

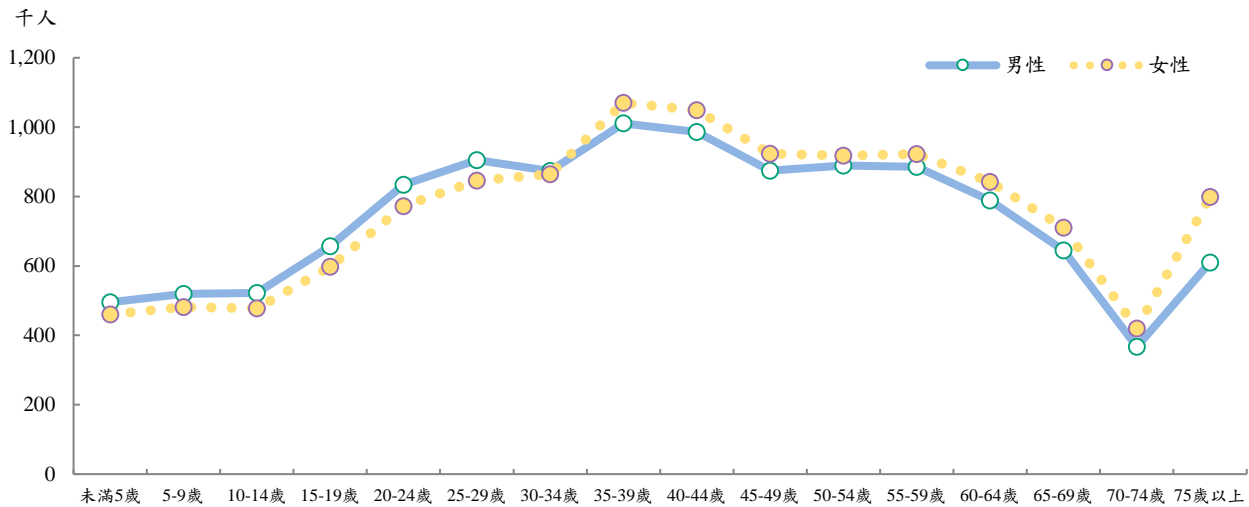
一、概況分析

(一) 女性保險對象占率 50.6%，高於男性 49.4%。

108 年底男性保險對象為 1,186 萬 5 千人或占 49.4%，女性為 1,215 萬 6 千人或占 50.6%。再按年齡別觀察，未滿 35 歲各年齡組之男性保險對象多於女性，而 35 歲以上各年齡組則以女性保險對象較多。

圖 1 保險對象人數—按性別及年齡別分

民國 108 年底

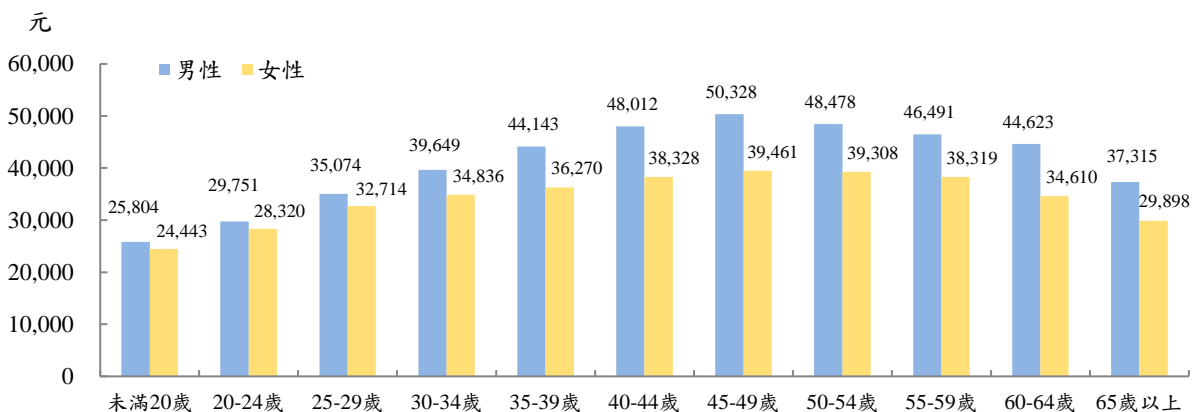


(二) 男性被保險人平均投保金額 42,264 元，高於女性 35,369 元。

108 年底第 1 類至第 3 類男性被保險人平均投保金額為 42,264 元，高於女性被保險人 35,369 元。按年齡別分，兩性皆以 45—49 歲年齡組之平均投保金額最高，未滿 20 歲年齡組最低，各年齡組男性平均投保金額均高於女性，其中以 45—49 歲及 60—64 歲年齡組差異較大，差距均超過 1 萬元。

圖 2 第 1 類至第 3 類被保險人平均投保金額—按性別及年齡別分

民國 108 年底



(三) 門診醫療點數以女性占率較高，住院則以男性較高。

108 年男性門診醫療點數 2,667 億點或占 49.4%，女性 2,732 億點或占 50.6%；男性以 45—64 歲年齡組醫療點數占率最高，15—29 歲年齡組占率最低，女性則以 65 歲以上年齡組醫療點數占率最高，未滿 15 歲年齡組占率最低。男性住院醫療點數 1,251 億點或占 53.6%，女性 1,082 億點或占 46.4%；兩性均以 65 歲以上年齡組醫療點數占率最高，男性以 15—29 歲年齡組占率最低，女性則以未滿 15 歲年齡組占率最低。

圖 3 門診醫療點數—按性別及年齡別分

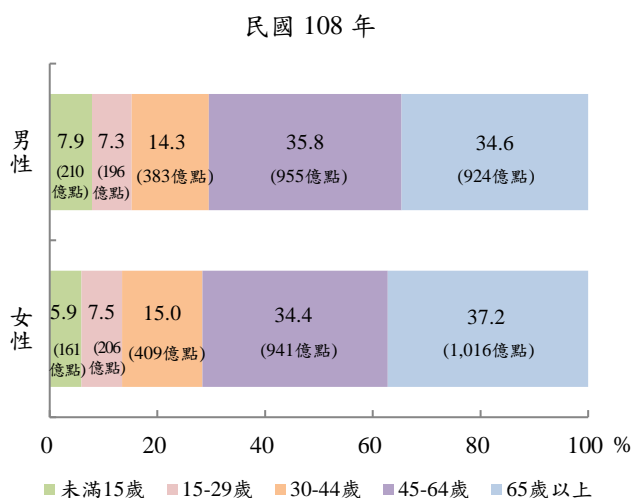
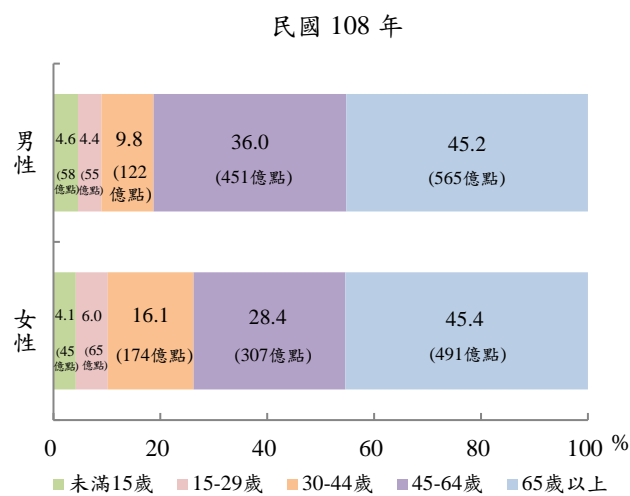


圖 4 住院醫療點數—按性別及年齡別分



(四) 男性各年齡組門住診之平均每件醫療點數均高於女性。

108 年男性門診平均每件醫療點數 1,621 點，高於女性 1,345 點；男性各年齡組之平均每件醫療點數均高於女性。男性住院平均每件醫療點數 71,559 點，高於女性 60,600 點；男性各年齡組之平均每件醫療點數均高於女性。

圖 5 門診平均每件醫療點數—按性別及年齡別分

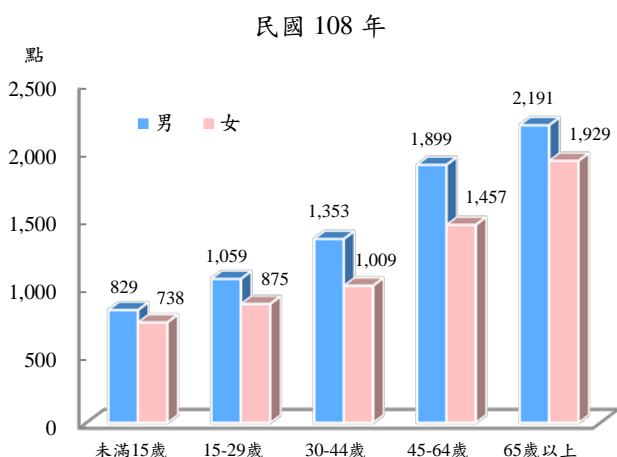
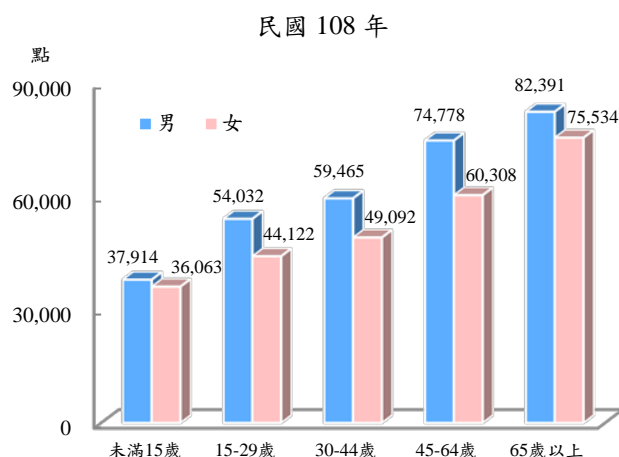


圖 6 住院平均每件醫療點數—按性別及年齡別分

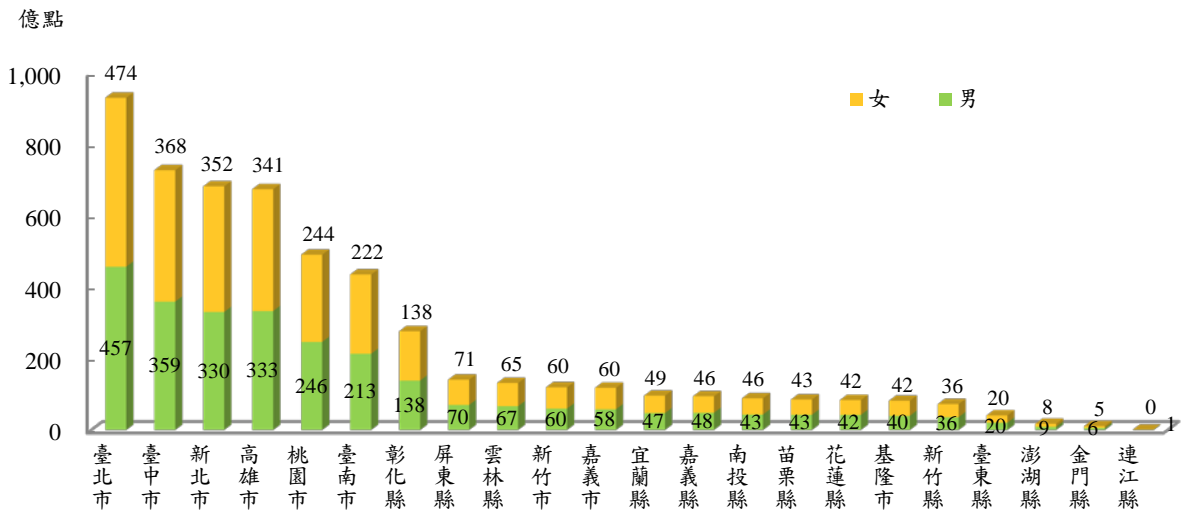


(五) 各縣市門診平均每件醫療點數均以男性較高，住院則除連江縣以女性較高外，其餘縣市亦以男性較高。

按特約醫事服務機構所在縣市觀察，108 年門診醫療點數除桃園市、彰化縣、雲林縣、新竹市、嘉義縣、花蓮縣、臺東縣、澎湖縣、金門縣及連江縣男性高於女性，其餘縣市則以女性較高；各縣市之門診平均每件醫療點數均以男性較高。

圖 7 門診醫療點數—按性別及縣市別分

民國 108 年

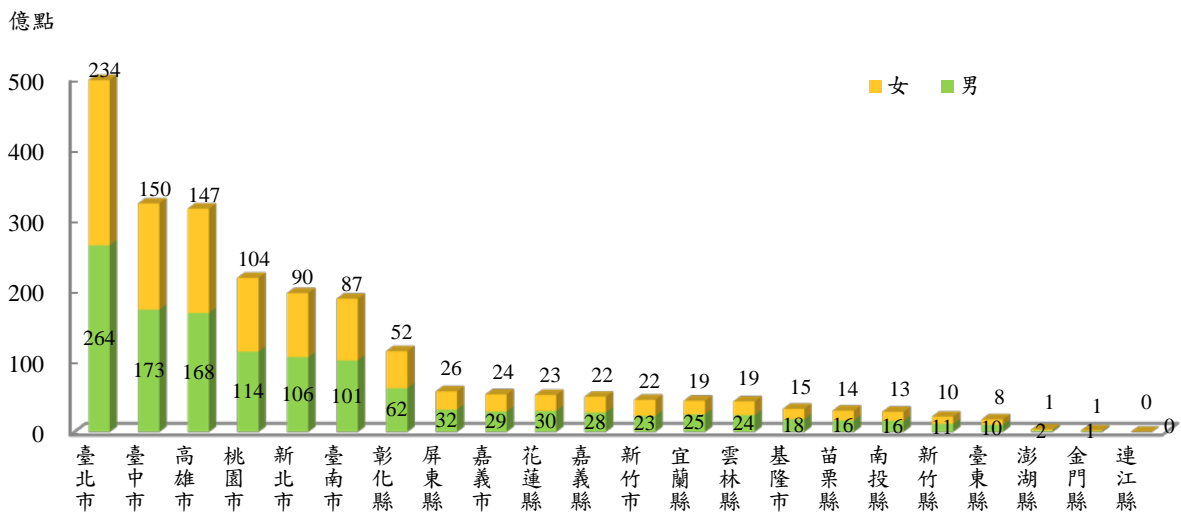


備註：縣市別資料係依特約醫事服務機構所在縣市統計。

108 年各縣市之住院醫療點數均以男性較高；住院平均每件醫療點數除連江縣以女性較高外，其餘縣市男性均高於女性。

圖 8 住院醫療點數—按性別及縣市別分

民國 108 年



備註：縣市別資料係依特約醫事服務機構所在縣市統計。

(六) 兩性門診醫療費用以診療及材料費居首，住院則以病房費最高。

若按各項醫療費用實際發生數觀察，108 年門診各項醫療費用明細計 5,399 億點，其中男性 2,666 億點，女性 2,733 億點，兩性均以診療及材料費居首，藥費次之。住院各項醫療費用明細計 2,251 億點，其中男性 1,218 億點，以病房費居首，藥費次之；女性 1,033 億點，以病房費居首，手術費次之。

圖 9 門診醫療費用明細—按性別分
民國 108 年

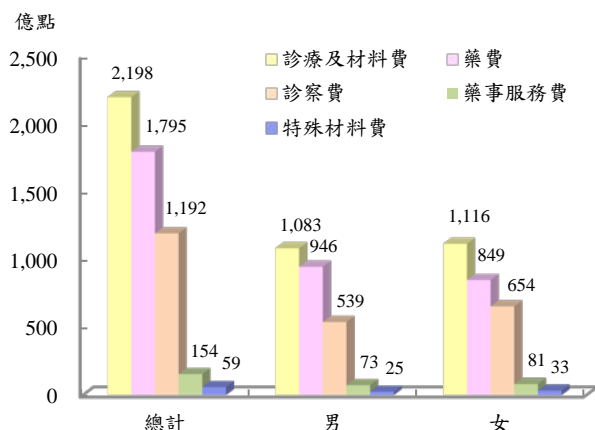
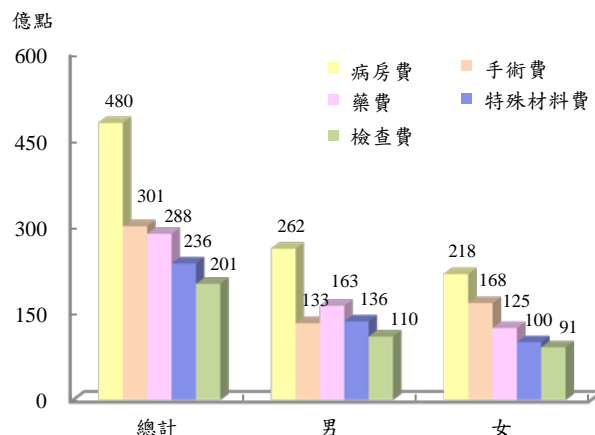


圖 10 住院前五大醫療費用明細—按性別分
民國 108 年



(七) 兩性門診重大傷病醫療點數均以慢性腎衰竭（尿毒症）最高；平均每人醫療點數男性以遺傳性凝血因子缺乏最高，女性則以慢性腎衰竭（尿毒症）居首。

108 年男性門診重大傷病醫療點數 634 億點或占 52.7%，女性 570 億點或占 47.3%；兩性均以慢性腎衰竭（尿毒症）最高，癌症次之，男性以遺傳性凝血因子缺乏第 3，罕見疾病第 4，慢性精神病第 5，女性則以全身性自體免疫疾病第 3，慢性精神病第 4，罕見疾病第 5。

表 1 108 年門診前十大重大傷病—按性別分

排序	男性			女性		
	疾病種類	醫療點數 (億點)	占率 (%)	疾病種類	醫療點數 (億點)	占率 (%)
-	總計	634	100.0	總計	570	100.0
1	慢性腎衰竭 (尿毒症)	259	40.9	慢性腎衰竭 (尿毒症)	238	41.8
2	癌症	227	35.9	癌症	204	35.7
3	遺傳性凝血因子缺乏	36	5.6	全身性自體免疫疾病	49	8.7
4	罕見疾病	27	4.2	慢性精神病	26	4.6
5	慢性精神病	26	4.2	罕見疾病	20	3.5
6	接受器官移植	19	3.0	接受器官移植	9	1.6
7	全身性自體免疫疾病	13	2.1	呼吸衰竭長期使用呼吸器	7	1.1
8	呼吸衰竭長期使用呼吸器	6	1.0	先天性畸形	4	0.6
9	急性腦血管疾病	4	0.6	新陳代謝異常	3	0.5
10	先天性畸形	3	0.5	急性腦血管疾病	3	0.4

108 年男性門診重大傷病平均每人醫療點數以遺傳性凝血因子缺乏最高，罕見疾病次之，慢性腎衰竭（尿毒症）第 3；女性則以慢性腎衰竭（尿毒症）最高，罕見疾病次之，遺傳性凝血因子缺乏第 3。

表 2 108 年門診前十大重大傷病平均每人醫療點數—按性別分

排序	男性			女性		
	疾病種類	平均每人醫療點數(點)	倍數(倍)	疾病種類	平均每人醫療點數(點)	倍數(倍)
-	平均值	151,331	1.0	平均值	117,729	1.0
1	遺傳性凝血因子缺乏	3,371,088	22.3	慢性腎衰竭(尿毒症)	540,998	4.6
2	罕見疾病	643,864	4.3	罕見疾病	487,001	4.1
3	慢性腎衰竭(尿毒症)	533,613	3.5	遺傳性凝血因子缺乏	357,200	3.0
4	溶血症	311,795	2.1	呼吸衰竭長期使用呼吸器	253,306	2.2
5	多發性硬化症	286,500	1.9	溶血症	236,334	2.0
6	接受器官移植	220,110	1.5	嚴重營養不良	235,430	2.0
7	呼吸衰竭長期使用呼吸器	207,706	1.4	多發性硬化症	231,560	2.0
8	嚴重營養不良	162,284	1.1	接受器官移植	181,405	1.5
9	先天免疫不全	133,052	0.9	外皮之先天畸形	118,863	1.0
10	癌症	103,862	0.7	漢生病	109,582	0.9

(八) 兩性住院重大傷病醫療點數均以癌症最高，平均每人醫療點數男性以遺傳性凝血因子缺乏最高，女性則以呼吸衰竭長期使用呼吸器居首。

108 年男性住院重大傷病醫療點數 535 億點或占 57.3%，女性 399 億點或占 42.7%；兩性醫療點數排序前五大之重大傷病相同，均以癌症最多，呼吸衰竭長期使用呼吸器次之，慢性精神病第 3，慢性腎衰竭（尿毒症）第 4，急性腦血管疾病第 5。

表 3 108 年住院前十大重大傷病—按性別分

排序	男性			女性		
	疾病種類	醫療點數(億點)	占率(%)	疾病種類	醫療點數(億點)	占率(%)
-	總計	535	100.0	總計	399	100.0
1	癌症	261	48.8	癌症	191	47.8
2	呼吸衰竭長期使用呼吸器	62	11.6	呼吸衰竭長期使用呼吸器	47	11.7
3	慢性精神病	52	9.6	慢性精神病	44	10.9
4	慢性腎衰竭(尿毒症)	49	9.1	慢性腎衰竭(尿毒症)	42	10.5
5	急性腦血管疾病	44	8.2	急性腦血管疾病	31	7.8
6	重大創傷	17	3.2	全身性自體免疫疾病	12	3.0
7	接受器官移植	10	1.8	重大創傷	7	1.9
8	肝硬化症	8	1.5	先天性畸形	6	1.5
9	先天性畸形	7	1.2	接受器官移植	5	1.2
10	罕見疾病	5	1.0	罕見疾病	4	1.0

108 年男性住院重大傷病平均每人醫療點數以遺傳性凝血因子缺乏最高，燒燙傷次之，呼吸衰竭長期使用呼吸器第 3；女性則以呼吸衰竭長期使用呼吸器最高，先天免疫不全次之，燒燙傷第 3。

表 4 108 年住院前十大重大傷病平均每人醫療點數—按性別分

排序	男性			女性		
	疾病種類	平均每人醫療點數(點)	倍數(倍)	疾病種類	平均每人醫療點數(點)	倍數(倍)
-	平均值	278,317	1.0	平均值	243,096	1.0
1	遺傳性凝血因子缺乏	2,239,862	8.0	呼吸衰竭長期使用呼吸器	887,691	3.7
2	燒燙傷	972,012	3.5	先天免疫不全	746,512	3.1
3	呼吸衰竭長期使用呼吸器	872,038	3.1	燒燙傷	731,937	3.0
4	罕見疾病	689,014	2.5	遺傳性凝血因子缺乏	599,608	2.5
5	潛水夫症	634,680	2.3	早產兒併發症	593,724	2.4
6	先天免疫不全	594,676	2.1	嚴重營養不良	579,390	2.4
7	嚴重營養不良	564,024	2.0	罕見疾病	537,604	2.2
8	外皮之先天畸形	480,579	1.7	溶血症	485,257	2.0
9	溶血症	453,828	1.6	接受器官移植	338,788	1.4
10	運動神經元疾病	435,155	1.6	重大創傷	301,145	1.2

(九) 男性各年齡組門住診平均每件醫療費用部分負擔均高於女性。

108 年男性門診平均每件醫療費用部分負擔 105 元，女性 102 元；男性住院 5,539 元，女性 5,087 元。按年齡別觀察，門住診各年齡組男性均高於女性，其中以住院 45—64 歲年齡組差異最顯著，每件達 883 元。

圖 11 門診平均每件醫療費用部分負擔狀況—按性別及年齡別分

民國 108 年

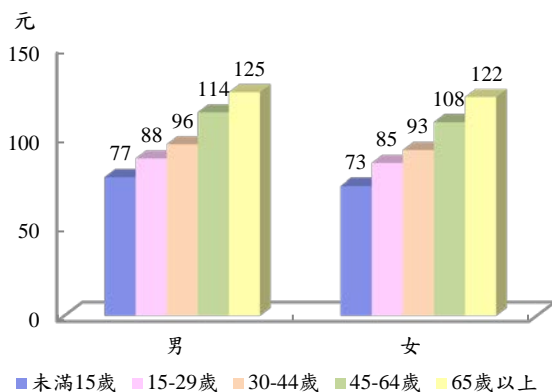
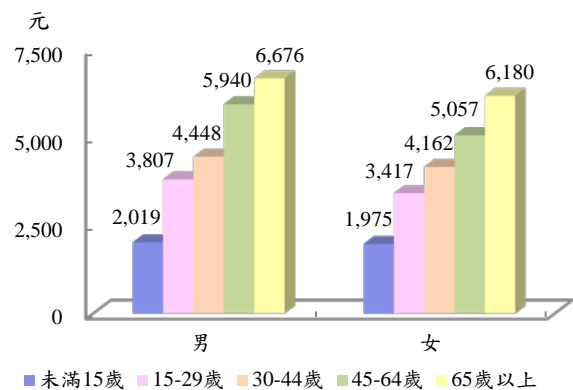


圖 12 住院平均每件醫療費用部分負擔狀況—按性別及年齡別分

民國 108 年



二、指標分析

(一) 女性乳房攝影檢查人數

108年女性乳房攝影檢查人數為22萬3,244人，較99年的18萬3,963人增加3萬9,281人或21.4%；按年齡別觀察，以51—65歲年齡組占45.1%最多，41—50歲年齡組占28.7%次之，65歲以上年齡組占18.1%第3。

表5 女性乳房攝影檢查人數

	108年	107年	106年	105年	104年	103年	102年	101年	100年	99年
總計	223,244	217,494	210,356	192,088	188,047	183,098	177,564	171,713	168,153	183,963
30歲以下	1,538	1,624	1,688	1,492	1,491	1,458	1,478	1,600	1,868	2,347
31-40歲	16,416	17,235	17,631	16,827	16,923	16,668	17,159	16,788	17,613	19,809
41-50歲	64,128	63,715	63,143	57,684	58,620	59,153	60,430	59,788	60,450	68,352
51-65歲	100,697	98,045	94,777	87,738	84,800	82,260	76,850	73,622	68,922	73,924
65歲以上	40,465	36,875	33,117	28,347	26,213	23,559	21,647	19,915	19,300	19,531

備註：

- 1.資料來源：健保醫療費用申報處方醫令暨明細檔。
- 2.乳房攝影檢查：係指支付標準診療代碼符合'33005B'者。
- 3.本表資料102年以前為乳房攝影檢查人數，102年起為女性乳房攝影檢查人數。

(二) 女性乳房超音波檢查人數

108年女性乳房超音波檢查人數為61萬2,122人，較99年的45萬3,235人增加15萬8,887人或35.1%；按年齡別觀察，以51—65歲年齡組占36.2%最多，41—50歲年齡組占26.8%次之，31—40歲年齡組占16.9%第3。

表6 女性乳房超音波檢查人數

	108年	107年	106年	105年	104年	103年	102年	101年	100年	99年
總計	612,122	599,545	589,541	531,210	522,074	496,821	484,672	470,277	453,573	453,235
30歲以下	50,676	53,779	56,064	52,837	54,959	53,251	53,151	52,995	53,536	57,835
31-40歲	103,554	106,356	110,687	102,566	103,479	98,225	97,411	92,736	93,403	96,719
41-50歲	163,925	160,605	158,798	142,885	142,826	138,676	139,508	137,807	134,663	138,605
51-65歲	221,627	213,845	206,505	185,151	178,002	168,678	160,306	153,581	141,464	131,484
65歲以上	72,340	64,960	57,487	47,771	42,808	37,991	34,296	33,158	30,507	28,592

備註：

- 1.資料來源：健保醫療費用申報處方醫令暨明細檔。
- 2.乳房超音波檢查：係指支付標準診療代碼符合'19014C'者。
- 3.本表資料102年以前為乳房超音波檢查人數，102年起為女性乳房超音波檢查人數。

(三) 骨質密度檢查人數

108年骨質密度檢查人數為11萬1,286人，男性2萬1,316人，女性8萬9,970人，女性骨質密度檢查人數為男性之4.2倍；按年齡別觀察，近年來骨質密度檢查人數均以65歲以上年齡組最多，51—65歲年齡組次之，31—40歲年齡組最少。

表7 骨質密度檢查人數

單位：人					
	108年	107年	106年	105年	104年
總計	111,286	110,740	104,781	91,999	90,953
按性別分					
男	21,316	21,260	20,343	17,611	17,718
女	89,970	89,480	84,438	74,388	73,235
按年齡別分					
30歲以下	1,605	1,946	2,092	1,783	1,561
31-40歲	794	829	819	685	719
41-50歲	3,271	3,210	3,038	2,524	2,648
51-65歲	30,712	31,273	30,099	26,172	26,205
65歲以上	74,904	73,482	68,733	60,835	59,820

備註：

- 1.資料來源：健保醫療費用申報處方醫令暨明細檔。
- 2.骨質密度檢查：係指支付標準診療代碼符合'33064B'者。

(四) 鼻胃管插管人數

108年鼻胃管插管人數為20萬170人，男性11萬2,944人，女性8萬7,226人，男性鼻胃管插管人數為女性之1.3倍；按年齡別觀察，近年來鼻胃管插管人數均以65歲以上年齡組最多，51—65歲年齡組次之，41-50歲年齡組第3。

表8 鼻胃管插管人數

單位：人					
	108年	107年	106年	105年	104年
總計	200,170	198,393	197,283	201,623	197,364
按性別分					
男	112,944	112,273	111,448	114,255	112,176
女	87,226	86,120	85,835	87,368	85,188
按年齡別分					
30歲以下	10,406	10,557	10,799	10,932	11,294
31-40歲	10,652	10,535	10,867	11,254	11,427
41-50歲	13,646	13,660	13,544	13,943	13,599
51-65歲	42,835	42,070	41,961	43,283	41,581
65歲以上	122,631	121,571	120,112	122,211	119,463

備註：

- 1.資料來源：健保醫療費用申報處方醫令暨明細檔。
- 2.鼻胃管插管：係指支付標準診療代碼符合'47017C'者。

(五) 施行子宮完全切除術人數

108年施行子宮完全切除術人數為1萬5,093人，占女性保險對象0.12%；按年齡別觀察，近年來施行子宮完全切除術人數均以41—50歲年齡組最多，51—65歲年齡組居次，30歲以下年齡組最少。

表9 施行子宮完全切除術人數

單位：人										
	108年	占女性保險對象比率	107年	占女性保險對象比率	106年	占女性保險對象比率	105年	占女性保險對象比率	104年	占女性保險對象比率
總計	15,093	0.12%	15,418	0.13%	15,721	0.13%	13,712	0.11%	14,540	0.12%
30歲以下	72	0.00%	59	0.00%	41	0.00%	56	0.00%	67	0.00%
31-40歲	1,247	0.01%	1,386	0.01%	1,474	0.01%	1,433	0.01%	1,527	0.01%
41-50歲	7,645	0.06%	7,943	0.07%	8,023	0.07%	7,682	0.06%	8,273	0.07%
51-65歲	4,250	0.03%	4,150	0.03%	4,434	0.04%	3,642	0.03%	3,754	0.03%
65歲以上	1,879	0.02%	1,880	0.02%	1,749	0.01%	899	0.01%	919	0.01%

備註：

1.資料來源：健保醫療費用申報處方醫令暨明細檔。

2.女性保險對象：係指全民健康保險年底女性保險對象人數。

3.子宮完全切除術：104年至105年係指支付標準診療代碼符合'80403B'、'80412B'、'80413B'、'80414B'、'80416B'或'80421B'者；106年起係指支付標準診療代碼符合'80026B'、'80027B'、'80403B'、'80412B'、'80413B'、'80414B'、'80416B'、'80421B'或'81029C'者。

(六) 施行卵巢切除術人數

108年施行卵巢切除術人數為2萬1,999人，占女性保險對象0.18%；按年齡別觀察，近年來41—50歲年齡組首次超越31—40歲年齡組居首，31—40歲年齡組居次，30歲以下年齡組第3。

表10 施行卵巢切除術人數

單位：人										
	108年	占女性保險對象比率	107年	占女性保險對象比率	106年	占女性保險對象比率	105年	占女性保險對象比率	104年	占女性保險對象比率
總計	21,999	0.18%	22,144	0.18%	22,416	0.19%	21,131	0.18%	20,274	0.17%
30歲以下	4,599	0.04%	4,739	0.04%	4,861	0.04%	4,801	0.04%	4,767	0.04%
31-40歲	6,565	0.05%	7,022	0.06%	7,277	0.06%	7,160	0.06%	6,861	0.06%
41-50歲	6,735	0.06%	6,555	0.05%	6,467	0.05%	5,846	0.05%	5,541	0.05%
51-65歲	3,061	0.03%	2,901	0.02%	2,939	0.02%	2,632	0.02%	2,443	0.02%
65歲以上	1,039	0.01%	927	0.01%	872	0.01%	692	0.01%	662	0.01%

備註：

1.資料來源：健保醫療費用申報處方醫令暨明細檔。

2.女性保險對象：係指全民健康保險年底女性保險對象人數。

3.卵巢切除術：係指支付標準診療代碼符合'80801B'、'80802C'、'80807C'、'80811C'或'80812C'者。

(七) 女性荷爾蒙使用人數

108年女性荷爾蒙使用人數為94萬8,729人，其中30歲以下年齡組女性荷爾蒙使用人數最多，占全體使用人數32.7%，31—40歲年齡組占26.3%次之，65歲以上年齡組占4.3%最低。

表 11 女性荷爾蒙使用人數

單位：人										
	108年	107年	106年	105年	104年	103年	102年	101年	100年	99年
總計	948,729	947,034	960,711	974,950	593,307	608,344	629,799	503,006	517,562	528,452
30歲以下	310,544	316,219	322,717	329,830	168,807	172,383	179,811	153,803	160,445	166,935
31-40歲	249,360	252,904	261,939	274,094	127,419	126,282	125,860	106,417	106,338	104,494
41-50歲	208,683	201,442	198,012	193,480	123,283	126,236	131,976	102,764	106,999	110,850
51-65歲	138,889	137,169	139,614	140,968	137,493	146,599	154,657	110,761	113,752	115,128
65歲以上	41,253	39,300	38,429	36,578	36,305	36,844	37,495	29,261	30,028	31,045

備註：

1.資料來源：健保醫療費用申報處方醫令暨明細檔。

2.女性荷爾蒙：99年至101年係指藥品支付檔之ATC前4碼符合'G03C'者；102年至103年係指藥品支付檔之ATC前4碼符合'G03C'（單方）或前5碼符合'G03EA'、'G03FA'、'G03FB'、'G03HB'（複方）者；104年係指藥品支付檔之ATC前4碼符合'G03C'、'G03D'（單方）或前5碼符合'G03EA'、'G03FA'、'G03FB'、'G03HB'（複方）者；105年起係指藥品支付檔之ATC前4碼符合'G03A'、'G03C'、'G03D'（單方）或前5碼符合'G03EA'、'G03FA'、'G03FB'、'G03HB'（複方）者。

(八) 抗憂鬱藥物使用人數

108年抗憂鬱藥物使用人數為139萬7,197人，男性56萬5,222人，女性83萬1,975人，女性使用人數為男性之1.5倍。按年齡別觀察，以65歲以上年齡組使用抗憂鬱藥物人數最多，占全體使用人數30.6%，51—65歲年齡組占30.2%次之，30歲以下年齡組占11.6%最低。

表 12 抗憂鬱藥物使用人數

單位：人										
	108年	107年	106年	105年	104年	103年	102年	101年	100年	99年
總計	1,397,197	1,330,204	1,273,561	1,212,659	1,194,395	1,165,942	1,141,151	983,490	944,278	903,569
按性別分										
男	565,222	542,825	524,146	500,503	494,473	484,237	474,018	414,498	396,991	380,373
女	831,975	787,379	749,415	712,156	699,922	681,705	667,133	568,992	547,287	523,196
按年齡別分										
30歲以下	162,402	143,024	127,508	118,186	115,740	113,325	112,469	103,904	106,414	105,857
31-40歲	163,451	159,344	158,838	156,341	157,364	154,987	151,952	131,864	127,272	122,219
41-50歲	222,640	215,587	210,426	201,624	203,075	203,144	204,405	179,791	174,303	168,769
51-65歲	421,768	409,989	398,506	382,557	376,098	366,462	355,838	294,600	273,113	252,601
65歲以上	426,936	402,260	378,283	353,951	342,118	328,024	316,487	273,331	263,176	254,123

備註：

1.資料來源：健保醫療費用申報處方醫令暨明細檔。

2.抗憂鬱劑：99年至101年係指藥品支付檔之ATC前4碼符合'N06A'者；102年起係指藥品支付檔之ATC前4碼符合'N06A'（單方）或前5碼符合'N06CA'（複方）者。