

世界聽力日衛生福利統計通報

衛生福利部統計處
第1科(TEL:02-85906790)
2021年3月2日(星期二)

一、3月3日為世界聽力日



世界衛生組織(WHO)訂每年3月3日為世界聽力日，2021年主題為「守護全民聽力健康！篩檢、復健、溝通」(Hearing care for ALL! Screen. Rehabilitate. Communicate)，呼籲全球採取行動，因應生命歷程中聽力損失與耳部疾病的挑戰。



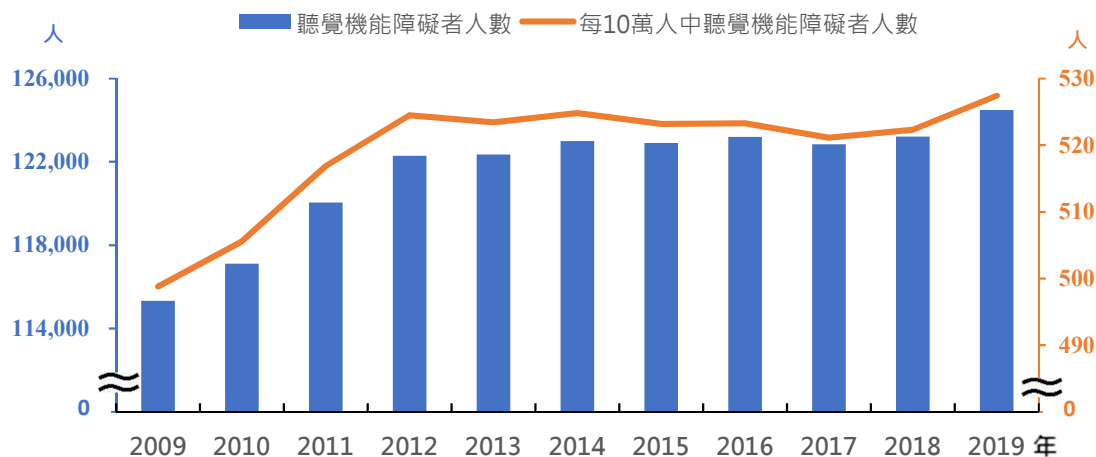
資料來源：世界衛生組織

二、2019年底聽覺機能障礙者為12萬4,485人

就領有身心障礙證明者觀察，2009年底我國聽覺機能障礙者為11萬5,322人，至2019年底增加至12萬4,485人，10年間增加9,163人(或增7.9%)；2009年至2012年成長6.0%較為明顯，之後年度則呈平穩趨勢。

若就每十萬人口聽覺機能障礙者觀察，2019年為527人，較2009年增加27人(或增5.4%)。

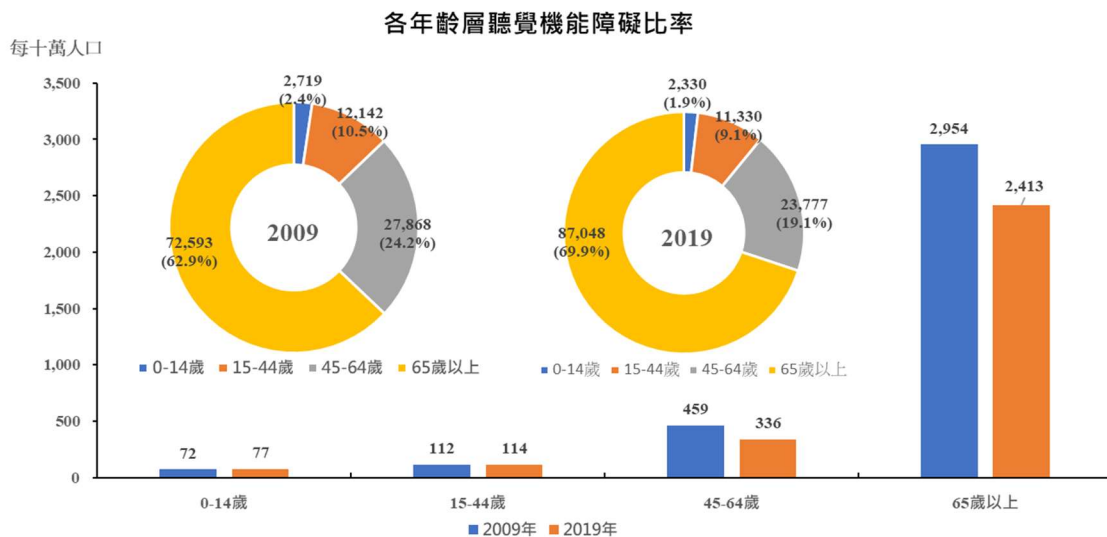
歷年聽覺機能障礙者統計



資料來源：衛生福利部統計處、社會及家庭署、內政部

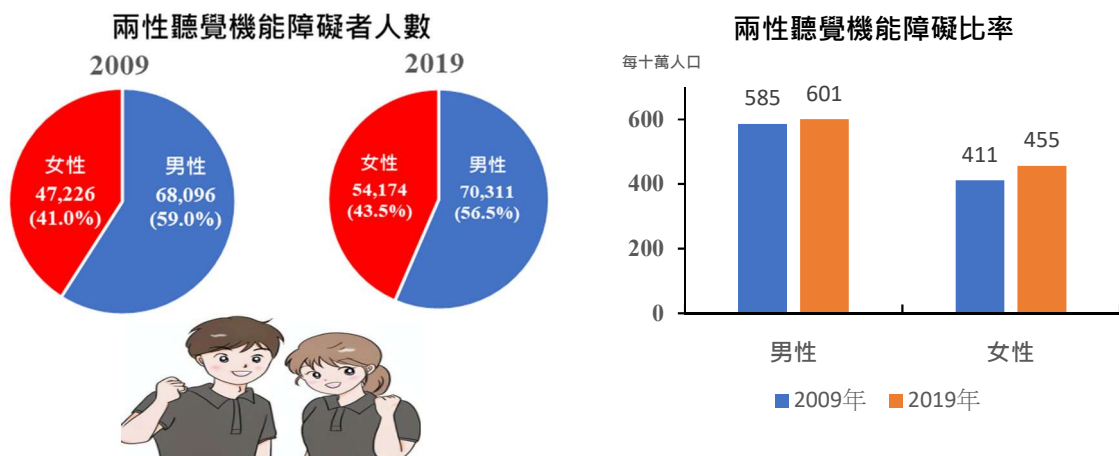
三、聽覺機能障礙者中，65歲以上約占7成

就年齡層觀察，2019年0-14歲聽覺機能障礙者2,330人(占1.9%)，15-44歲11,330人(占9.1%)，45-64歲23,777人(占19.1%)，65歲以上高齡族群87,048人占69.9%最多。受人口逐漸高齡化影響，10年間65歲以上占率增加7個百分點，惟65歲以上每十萬人口聽覺機能障礙者則呈下降趨勢，由2009年2,954人，降至2019年之2,413人(或減18.3%)。



資料來源：衛生福利部統計處、社會及家庭署、內政部

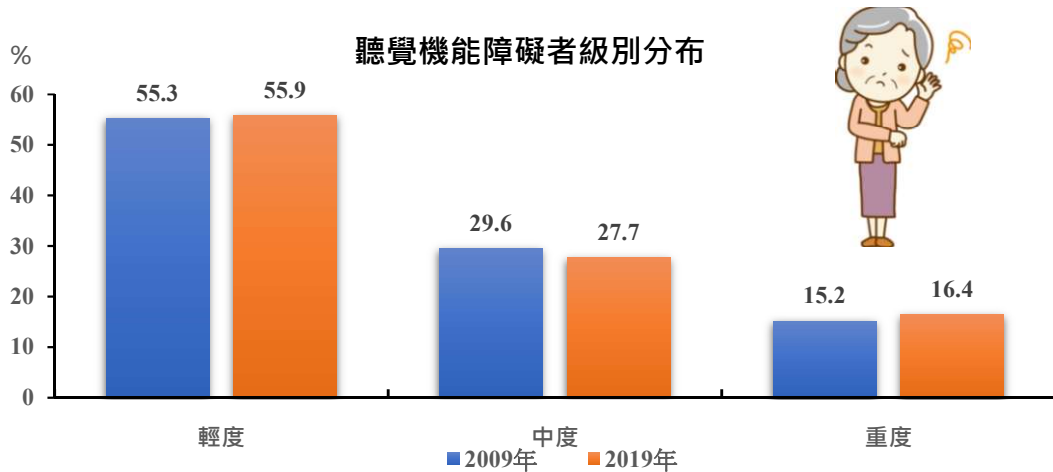
按性別分析，10年間男性占比由59.0%降為56.5%，下降2.5個百分點；女性則由41.0%升為43.5%。就每十萬人口聽覺機能障礙者觀察，10年間男性由585人微增至601人(或增2.7%)；女性則由411人增為455人(或增10.7%)，增幅高於男性。



資料來源：衛生福利部統計處、社會及家庭署、內政部、<https://ac-illustr.com>

四、輕度聽覺機能障礙者占5成6

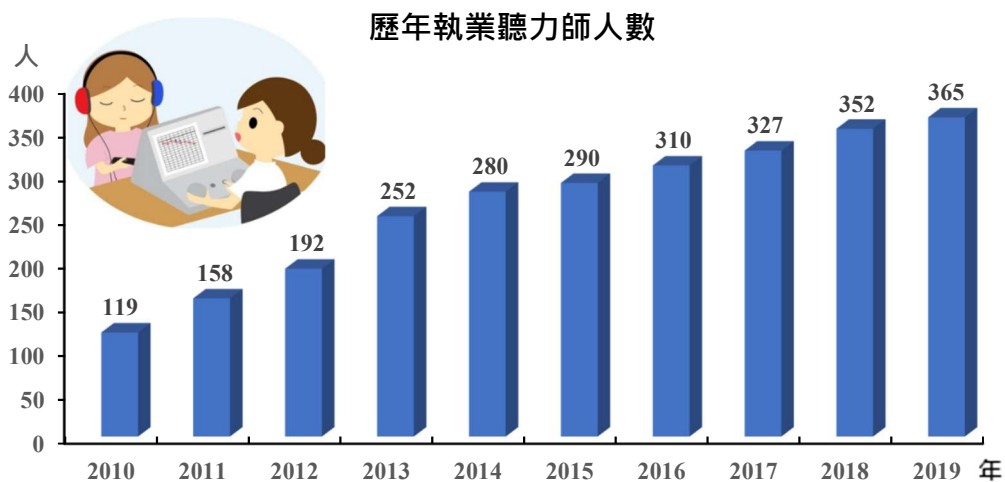
按級別分析，2019年輕度占55.9%最多，次為中度占27.7%，再次為重度占16.4%。和10年前比較，輕度增加0.6個百分點，中度減少1.9個百分點，重度增加1.2個百分點。



資料來源：衛生福利部統計處、社會及家庭署、<https://ac-illustr.com>

五、執業聽力師穩定成長，2019年為365人

2010年執業聽力師人數為119人，逐年穩定成長至2019年為365人，9年間人數增246人(或2.1倍)。



資料來源：衛生福利部醫事司、<https://ac-illustr.com>

附註：聽力師考試自2010年起招考。

六、新生兒聽力篩檢，把握黃金治療期

國民健康署自2012年3月15日起全面補助本國籍未滿3個月之新生兒接受免費聽力篩檢。(詳細內容請至衛生福利部國民健康署網站查詢，網址：<https://www.hpa.gov.tw/Pages/Detail.aspx?nodeid=515&pid=542>)

把握治療黃金期！新生兒聽力篩檢可提早發現先天「感覺神經性聽損」及先天「傳導性聽損」，並予以六個月大以前開始治療，可讓寶寶能聽又能說！

助聽器

有聲勝無聲！

新生兒聽力篩檢。
你家寶貝做了沒？

國民健康署自101年3月15日起全面補助本國籍3個月以下之新生兒接受免費聽力篩檢

衛生福利部國民健康署 關心您

衛生福利部國民健康署 關心您

資料來源：衛生福利部國民健康署