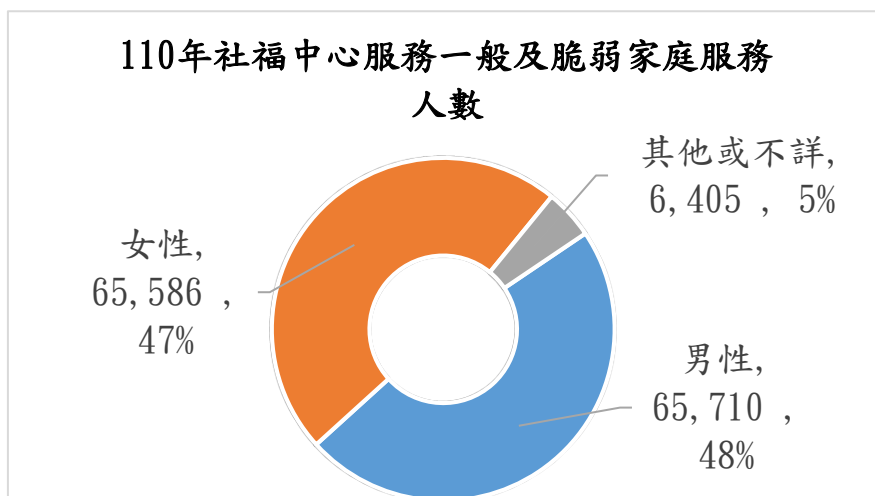


## 110 年強化社會安全網性別統計與分析

### 一、擴增家庭服務資源，提供可近性服務

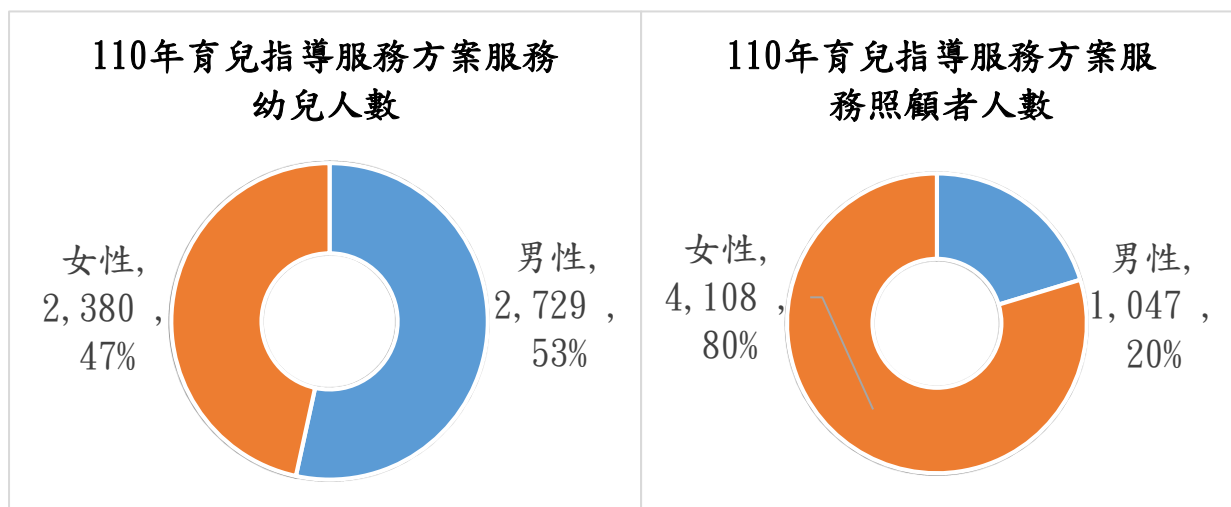
#### (一) 社福中心服務情形

服務 10 萬 2,025 個家庭、13 萬 7,701 人，男性 6 萬 5,710 人，占 47.72%，女性 6 萬 5,586 人，占 47.63%，性別不詳 6,405 人，占 4.65%。(資料來源：衛生福利部社會及家庭署)



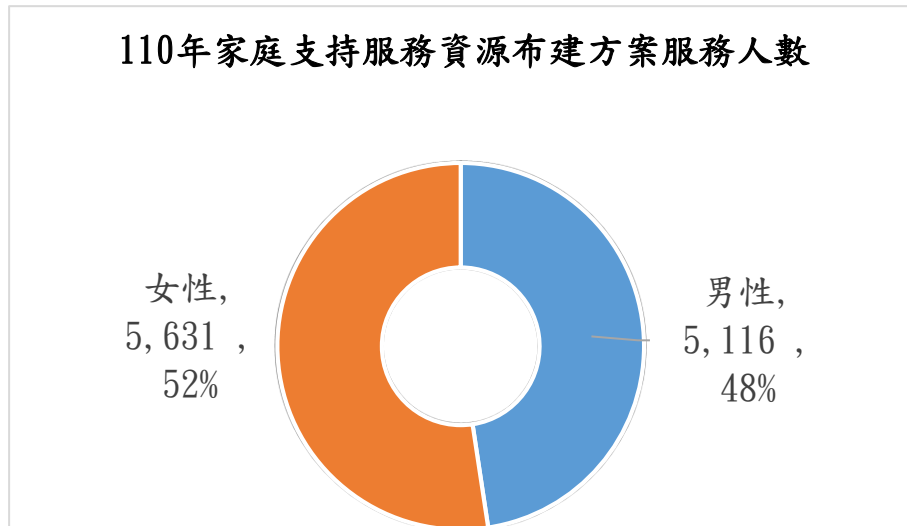
#### (二) 育兒指導服務方案

服務 5,109 名兒童，男童 2,729 名，占 53%，女童 2,380 名，占 47%；以及服務 5,155 名照顧者，其中男性 1,047 名，占 20%，女性 4,108 名，占 80%。(資料來源：衛生福利部社會及家庭署)



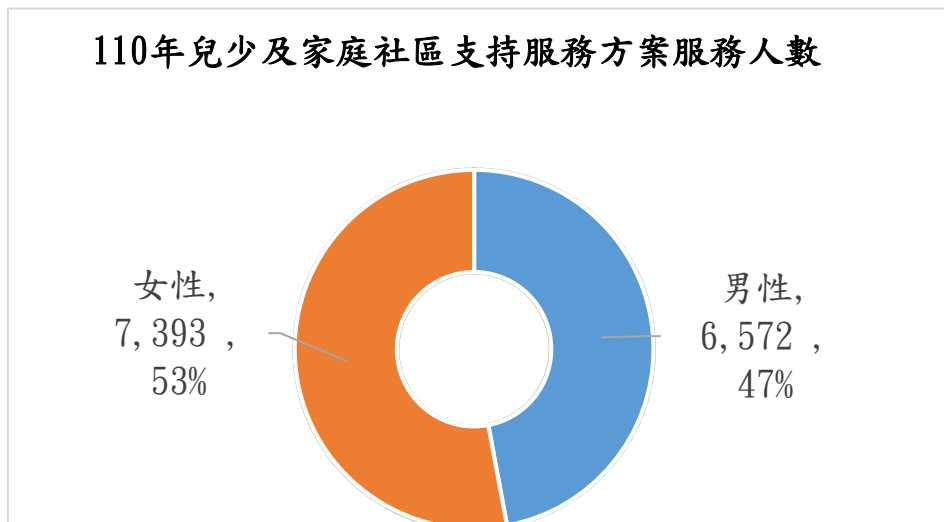
(三)家庭支持服務資源布建方案

服務 1 萬 747 人，男性 5,116 人，占 48%，女性 5,631 人，占 52%。(資料來源：衛生福利部社會及家庭署)

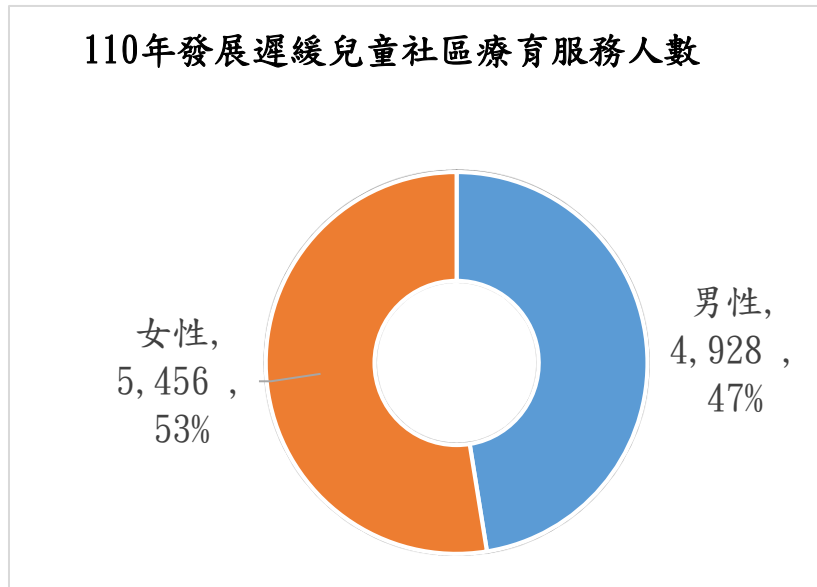


(四)兒少及家庭社區支持服務方案

服務 1 萬 3,965 人，男性 6,572 人，占 47%，女性 7,393 人，占 53%。(資料來源：衛生福利部社會及家庭署)

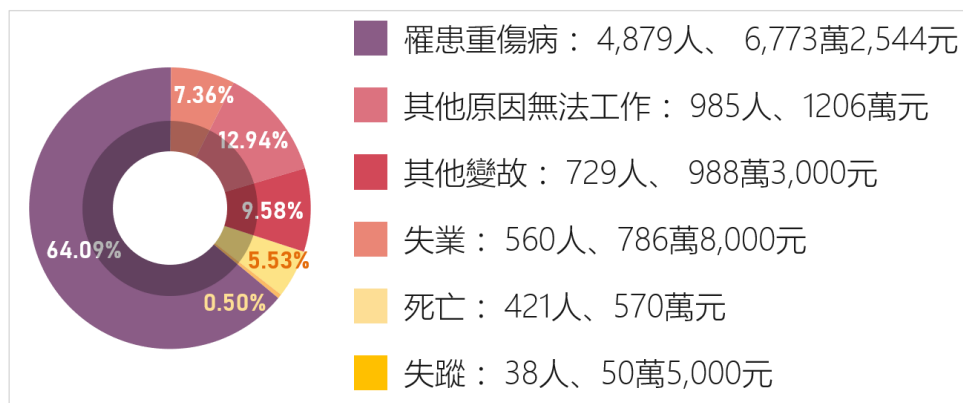


(五)發展遲緩兒童社區療育服務:服務 1 萬 384 名兒童，男童 4,928 人，占 47%，女童 5,456 人，占 53%。(資料來源：衛生福利部社會及家庭署)



#### (六) 急難紓困

110 年度「強化社會安全網－急難紓困實施方案」核定人數 7,612 件，發給關懷救助金 1 億 374 萬 8,544 元，急難事由分析如下：



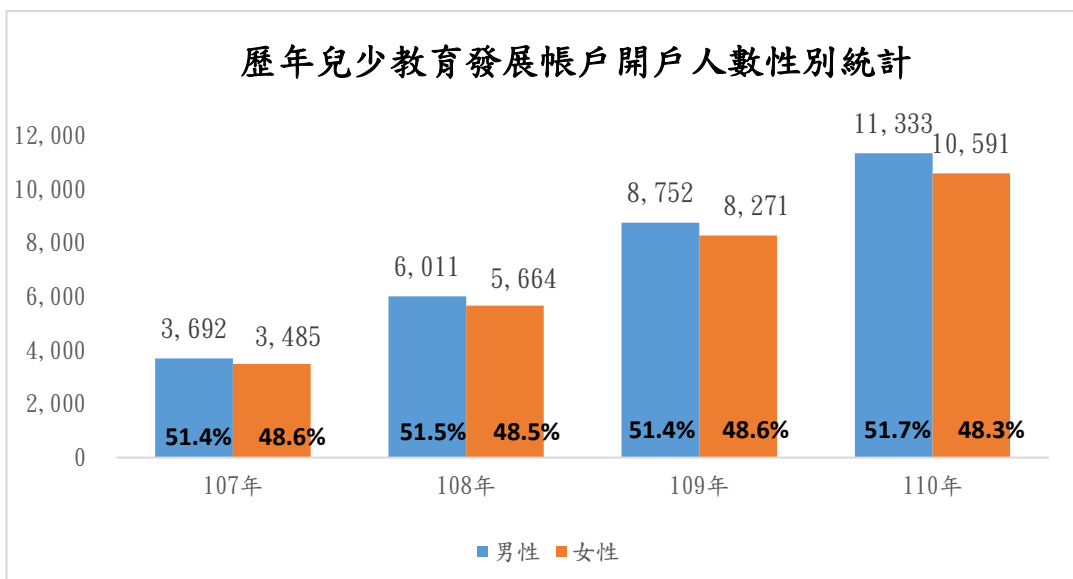
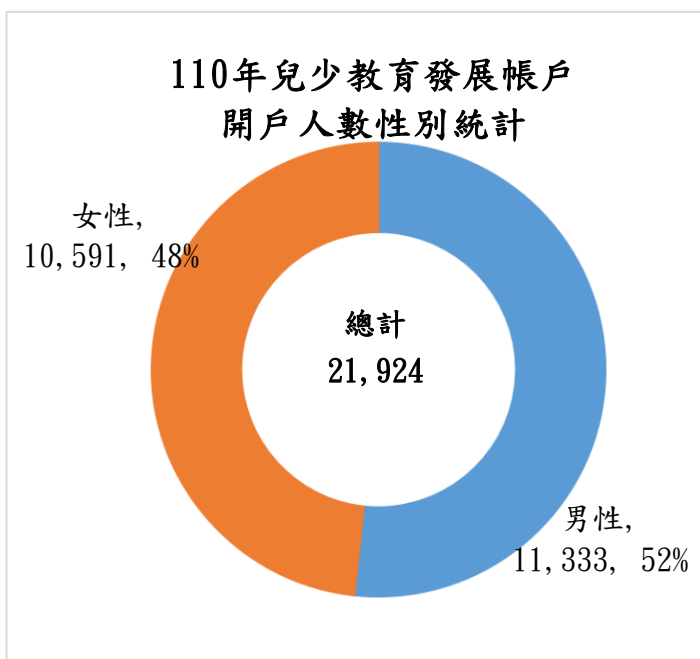
依性別觀之，男性 4,756 人(占 62.47%)，其中因罹患重傷病必須 1 個月以上之治療或療養且無法工作，計 3,061 人最多，因其他原因無法工作 477 人次之。女性 2,857 人(占 37.53%)，其中因罹患重傷病必須 1 個月以上之治療或療養且無法工作，計 1,478 人最多，其他變故 265 人次之。

110 年申請及核定人數均較 109 年減少，主要係因工作受疫情影響，致家庭生計受困之民眾，已獲本部 110 年因應疫情擴大急難紓困金額以救助紓困。(資料來源：衛生福利部)

(七)兒童及少年未來教育與發展帳戶

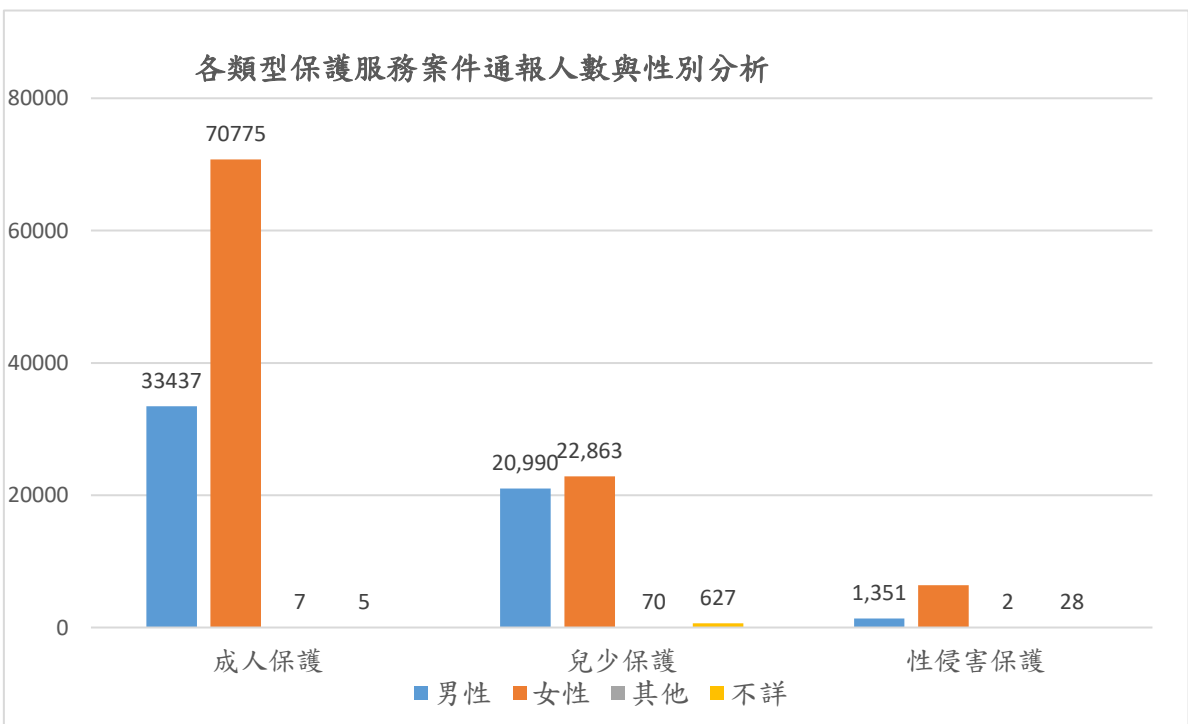
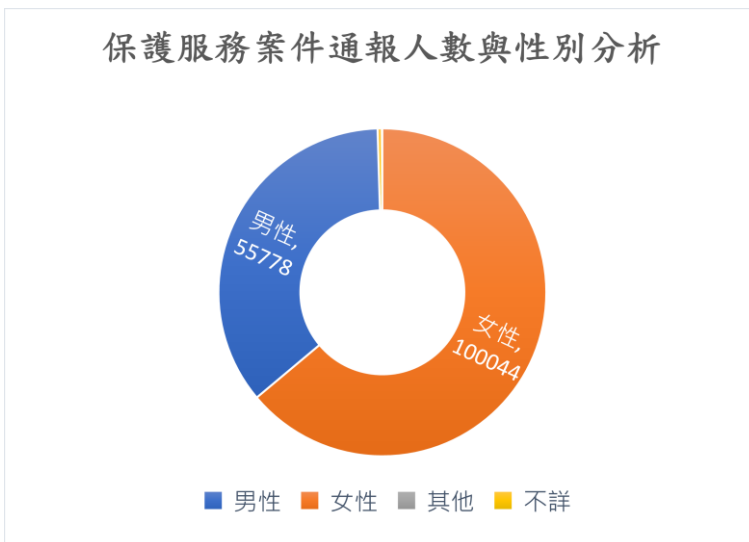
截至 110 年底，全國兒童及少年未來教育與發展帳戶開戶人數 2 萬 1,924 人，其中男性為 1 萬 1,333 人(占 51.7%)、女性為 1 萬 591 人(占 48.3%)，110 年兒童及少年未來教育與發展帳戶開戶人數男性略高於女性約 742 人。

依近年開戶人數統計可看出，110 年較 107 年開戶人數有明顯成長，各性別人數均為增加趨勢，男女比率相當。(資料來源：衛生福利部)



## 二、優化保護服務輸送，提升風險控管

經檢視當年度保護服務案件通報人數與性別分析，說明如下：成人保護服務男性為 3 萬 3,437 人，女性為 7 萬 775 人，其他 7 人，不詳為 5 人，總人數為 10 萬 4,224 人；兒少保護服務男性為 2 萬 990 人，女性為 2 萬 2,863 人，其他 70 人，不詳為 627 人，總人數為 4 萬 4,550 人；性侵害保護服務男性為 1,351 人，女性為 6,406 人，其他 2 人，不詳為 28 人，總人數為 7,787 人。保護服務案件通報人數仍以女性居多。(資料來源:衛生福利部)

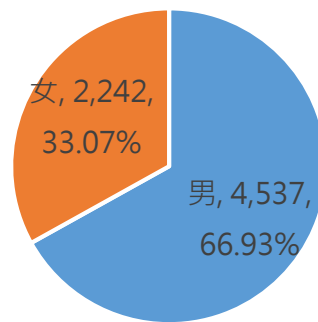


### 三、強化精神疾病及自殺防治服務，精進前端預防及危機處理機制

#### (一)精神疾病與自殺防治合併多重議題個案服務

針對精神疾病與自殺防治合併多重議題個案，派案由心理衛生社工定期訪視及評估需求，110年計服務6,779人，男性4,537人，占66.93%，女性2,242人，占33.07%。(資料來源：衛生福利部)

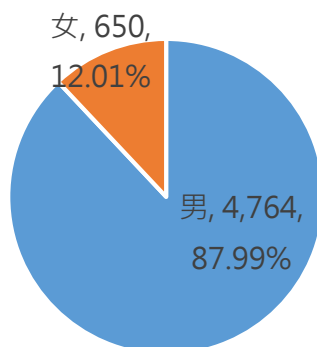
精神疾病與自殺防治合併多重議題個案



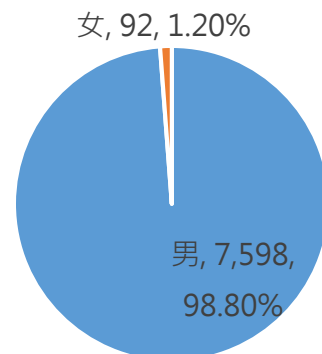
#### (二)加害人處遇個案管理服務

110年，執行家庭暴力加害人處遇計畫保護令5,414人，男性4,764人，占87.99%，女性650人，占12.01%；執行性侵害加害人社區處遇7,690人，男性7,598人，占98.80%，女性92人，占1.20%。保護服務案件加害人人數，仍以男性居多。(資料來源：衛生福利部)

家庭暴力加害人社區處遇個案



性侵害加害人社區處遇個案



#### 四、強化部會網絡資源布建，拓展公私協力服務

##### (一) 出院(監)前之轉銜會議

法務部就精神疾病犯罪者之受監護處分及入監收容人，辦理出院(監)前之轉銜會議，以加強社區銜接及建立社區監控機制。110年辦理轉銜人數為93人，其中女性22人，占23.7%。  
(資料來源：法務部)

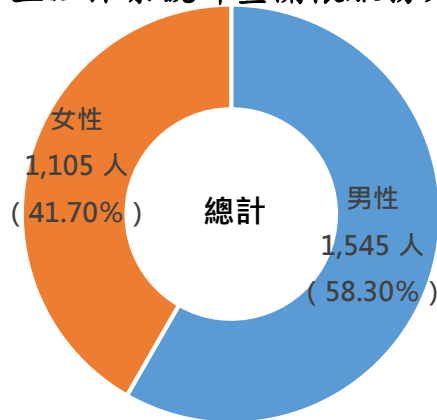
##### (二) 少年輔導委員會服務

全國共計15個縣市之少年輔導委員會接受內政部補助強化社會安全網第二期計畫聘用少年偏差行為輔導服務人力，110年度各少年輔導委員會服務之受益人次計104,030人(含輔導人次及預防性宣導活動之受益人次)，其中男性為55,351人次(占53.2%)、女性為48,679人次(占46.8%)，110年度各縣市少年輔導委員會提供服務之男性受益人次略高於女性約6,672人次。(資料來源：內政部)

##### (三) 青少年生涯探索號計畫

110年關懷服務15歲至18歲未升學未就業少年人數2,650人，其中男性為1,545人(占58.3%)、女性為1,105人(占41.7%)，110年關懷服務之男性人數高於女性440人。(資料來源：教育部)

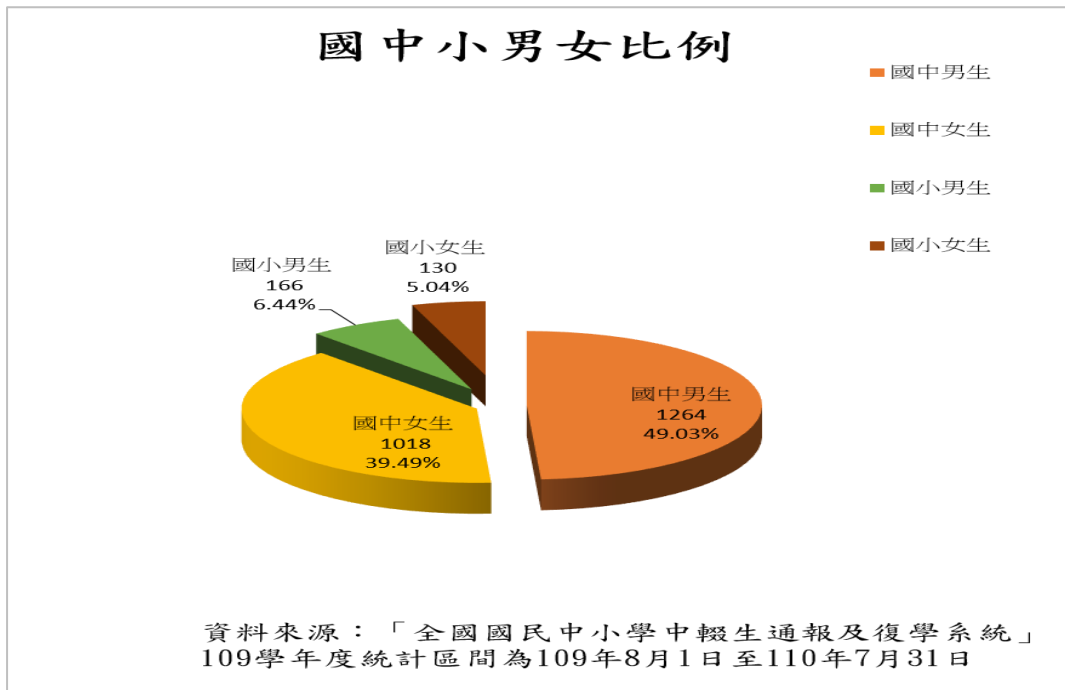
110年青少年生涯探索號計畫關懷服務男女性別統計



資料來源：教育部青年發展署

#### (四) 國小及國中之中輟生服務

109 學年度中輟生總數為 2,578 人，其中國中階段計 2,282 人（男生 1,264 人，女生 1,018 人），國小階段計 296 人（男生佔 166 人，女生 130 人）；為強化中輟學生通報及追蹤協尋，建置「全國國民中小學中輟生通報及復學系統」，由各國民中小學即時通報，以有效掌握學生就學狀況，並結合社政、警政、衛政等相關資源，即時追蹤、輔導。（資料來源：教育部）



#### (五) 協助弱勢失業者求職登記及推介就業

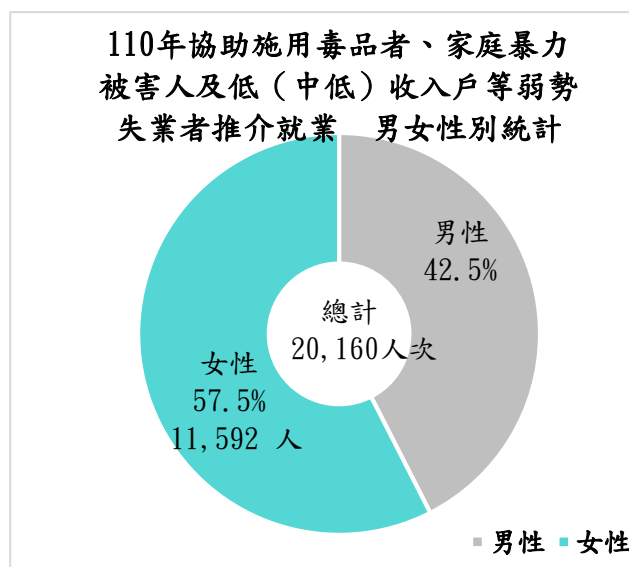
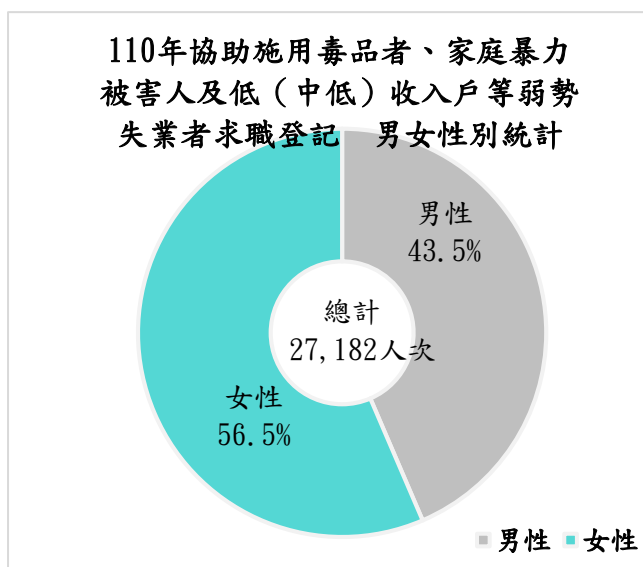
110 年各公立就業服務機構協助施用毒品者、家庭暴力被害人及低（中低）收入戶等弱勢失業者求職登記計 27,182 人次，其中男性為 11,837 人次（占 43.5%）、女性為 15,345 人次（占 56.5%）；推介就業 20,160 人次，其中男性為 8,568 人次（占 42.5%）、女性為 11,592 人次（占 57.5%），整體推介就業率為 74.17%，男性之推介就業率為 72.38%、女性之推介就業率為 75.54%。

110 年協助求職登記之女性略高於男性 3,508 人次，推介就業之女性略高於男性 3,024 人次，女性之推介就業率略高於男性



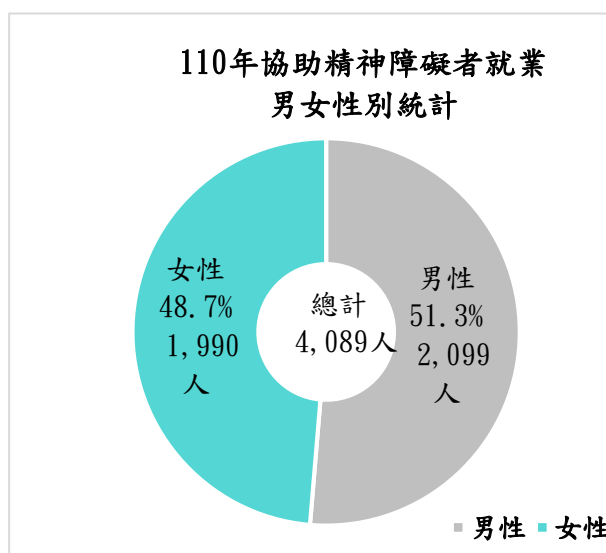
3.16 個百分點。(資料來源：勞動部)

備註：推介就業率=推介就業人次/求職登記人次



(六)協助精神障礙者就業

110年各公立就業服務機構及各地方政府職業重建服務體系，計協助精神障礙者4,089人就業，其中男性為2,099人(占51.3%)、女性為1,990人(占48.7%)。110年協助精神障礙者之男性人數略高於女性109人。(資料來源：勞動部)

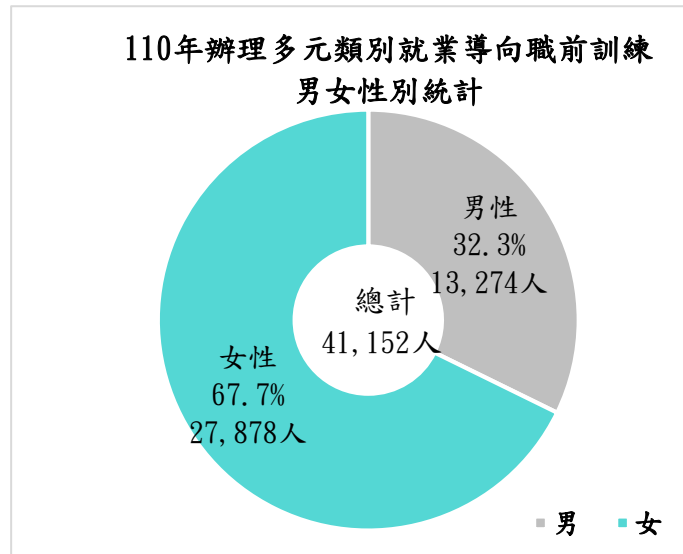


備註：前開「協助弱勢失業者求職登記及推介就業」、「協助精神障礙者就業」數據為勞動部每月20日對外公告之數據，爰與每個月10日前配合衛福部填報國發會GPMnet作業期程先行提供

之數據不同。

(七)辦理多元類別就業導向職前訓練

110 年失業者計培訓 41,152 人，其中男性為 13,274 人（佔 32.3%）、女性為 27,878 人（佔 67.7%）。110 年多元類別就業導向職前訓練人數女性高於男性 14,604 人。（資料來源：勞動部）



(八)協助青年就業

110 年公立就業服務機構協助青年就業計 196,778 人，其中男性為 97,156 人（佔 49.4%）、女性為 99,622 人（佔 50.6%），110 年協助青年就業之女性人數略高於男性約 2,466 人。（資料來源：勞動部）

110年協助青年就業  
男女性別統計

