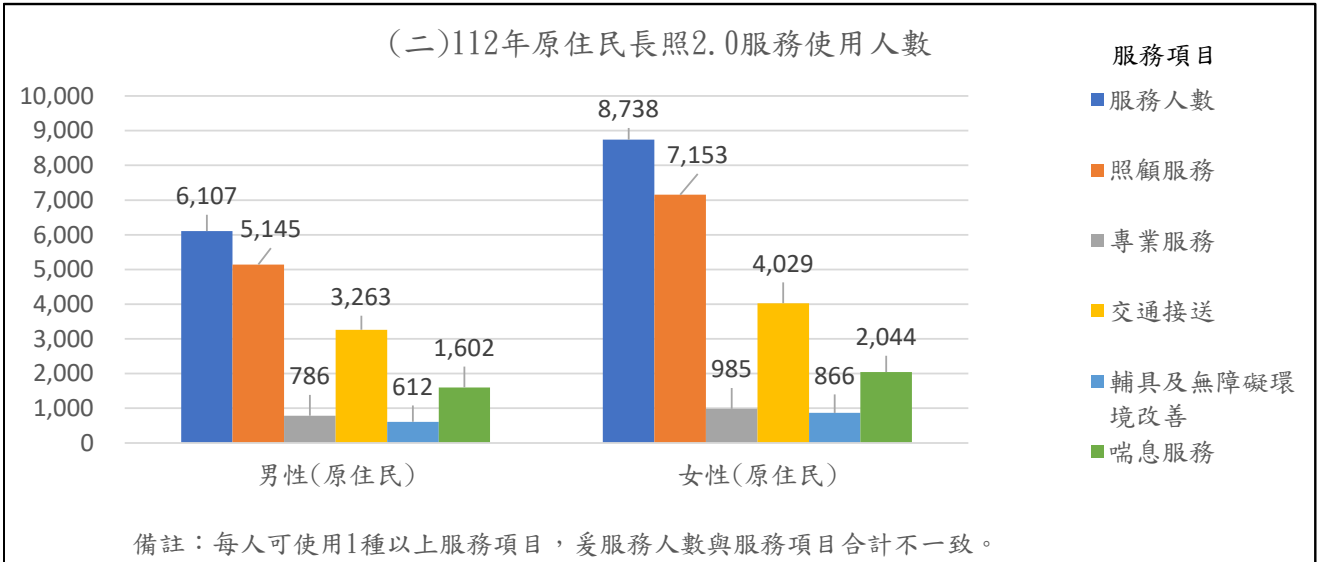


單位：人數

服務項目	身心障礙者	
	男性	女性
服務人數	117,204	130,654
照顧服務	84,664	90,880
專業服務	19,438	19,392
交通接送	61,886	62,799
輔具及無障礙環境改善	19,965	23,003
喘息服務	44,033	54,553

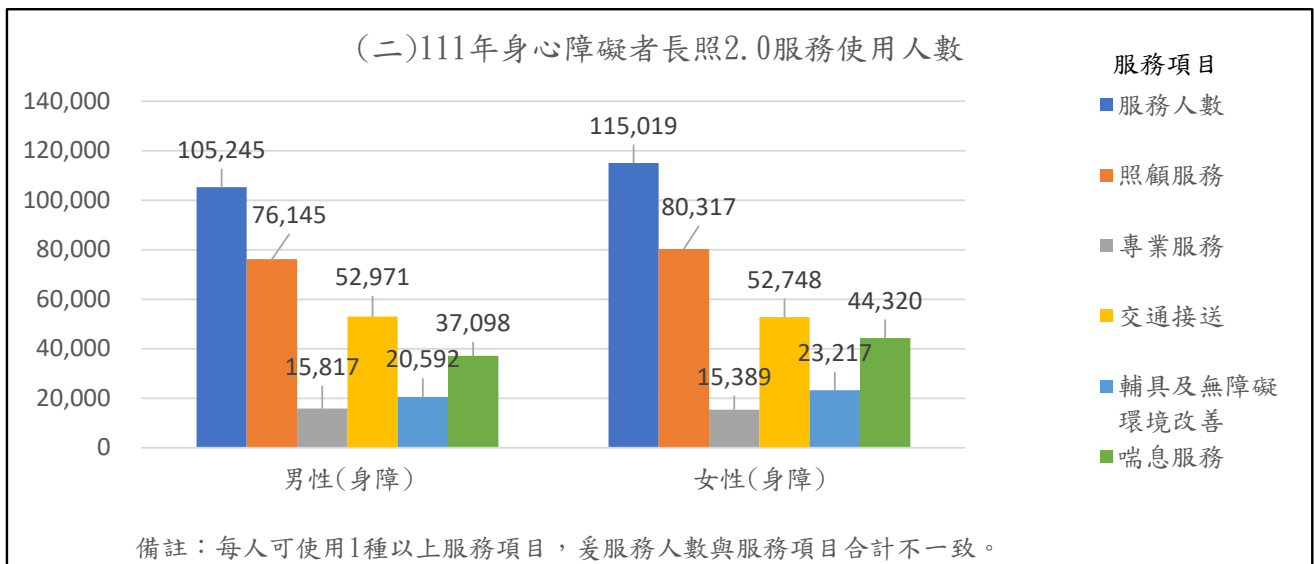
資料來源：支審系統與照管平台支申報服務紀錄及核銷紀錄



單位：人數

服務項目	原住民	
	男性	女性
服務人數	6,107	8,738
照顧服務	5,145	7,153
專業服務	786	985
交通接送	3,263	4,029
輔具及無障礙環境改善	612	866
喘息服務	1,602	2,044

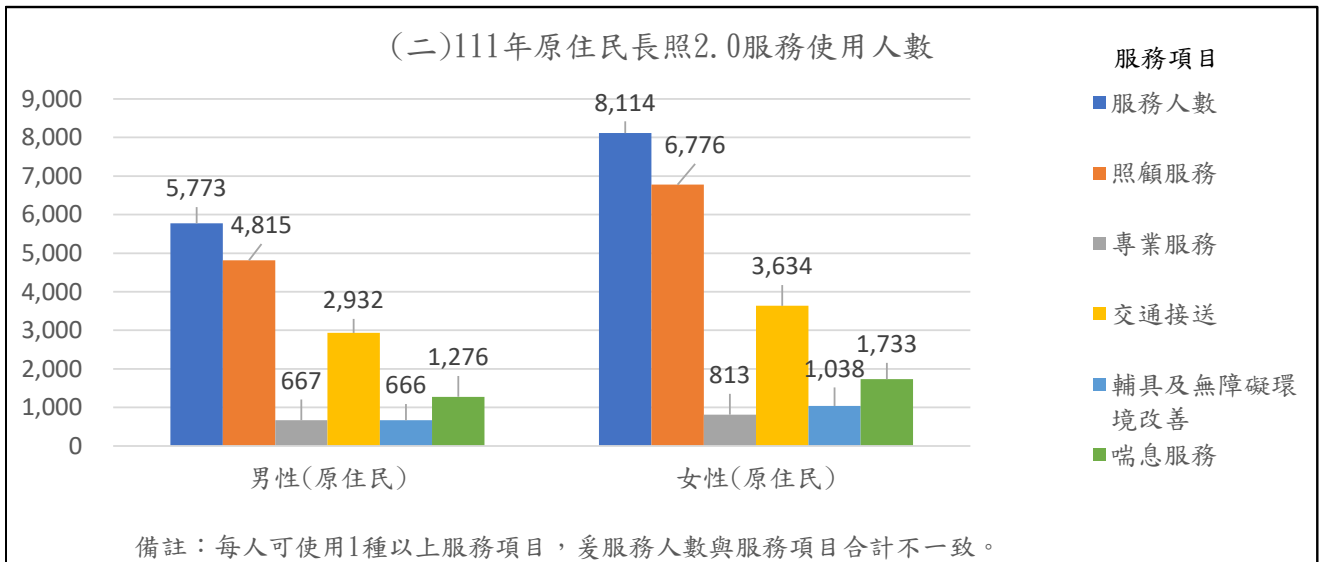
資料來源：支審系統與照管平台支申報服務紀錄及核銷紀錄



單位：人數

服務項目	身心障礙者	
	男性	女性
服務人數	105,245	115,019
照顧服務	76,145	80,317
專業服務	15,817	15,389
交通接送	52,971	52,748
輔具及無障礙環境改善	20,592	23,217
喘息服務	37,098	44,320

資料來源：支審系統與照管平台支申報服務紀錄及核銷紀錄



單位：人數

服務項目	原住民	
	男性	女性
服務人數	5,773	8,114
照顧服務	4,815	6,776
專業服務	667	813
交通接送	2,932	3,634
輔具及無障礙環境改善	666	1,038
喘息服務	1,276	1,733

資料來源：支審系統與照管平台支申報服務紀錄及核銷紀錄