

我國數位/網路性別暴力狀況調查

記者會

委託單位：衛生福利部

執行單位：國立暨南國際大學

研究團隊：暨大社工系 王珮玲教授

政大新聞系 方念萱副教授

輔大社工系 陳怡青助理教授

研究目的

- 一、我國數位/網路性別暴力受害盛行率分析
- 二、探討數位性別暴力被害人之困境、需解決的問題、求助管道、保護機制及相關防治措施與服務資源等

數位性別暴力狀況調查研究

□ 2022年完成先導研究報告

訪談14位被害人、5場次30人次之專家、學者焦點團體討論

建構數位性別暴力行為內涵、發展調查問卷、網路調查(n=3209)

□ 2024年完成正式研究報告

訪談22位被害人、5場次28人次之專家、學者焦點團體討論

修正調查問卷、正式調查(n=5030)

數位性別暴力盛行率調查

施測方式

研究方法

母體及樣本分佈

社會人口特性分佈

調查方法與樣本

施測方式 | 樣本分析

- 網路調查時間：
112/10/14-112/11/10

- 發放平台：
 - 衛生福利部 官方line
 - 暨大社工系官網
 - FB社團/粉絲專頁
 - Dcard版
 - PTT
 - Mobile
 - IG、Line等

- 母體：我國18至74歲民眾。
(以112年7月為基準，人口數為 18,456,678 位)
- 抽樣方法：便利抽樣。
- 樣本分佈：有效樣本共 5,030 位，性別與年齡分布和母體相同

樣本分布 人口特性

人口特性項目	人數	%
性別		
男	2396	47.6
女	2634	52.4
年齡		
18-未滿20歲	127	2.5
20-未滿25歲	386	7.7
25-未滿30歲	454	9.0
30-未滿40歲	918	18.3
40-未滿50歲	1083	21.5
50-未滿60歲	1006	20.0
60-未滿65歲	419	8.3
65-74歲	637	12.7

人口特性項目	人數	%
性傾向		
異性戀	4254	84.6
同性戀	334	6.6
雙性戀	257	5.1
無性戀	149	3.0
其他	36	0.7
目前是否在學		
是	561	11.2
否	4469	88.8
國籍 & 族群		
本國籍非原住民非新住民	4761	94.7
本國籍原住民	168	3.3
本國籍新住民	30	0.6
外國籍 (含大陸港澳籍)	44	0.9
其他	27	0.5

調查問卷內容

數位性別
暴力類型

身心健康
影響

求助行為

平台調查

暴力類型與行為 (共43題)

- 1.騷擾(4)
- 2.基於性別的羞辱與攻擊(8)
- 3.跟蹤或肉搜(4)
- 4.捏造不實訊息(2)
- 5.招募引誘(1)
- 6.身份侵害、冒用(2)
- 7.控制或限制表意(3)
- 8.影像性暴力(11)
- 9.威脅或騷擾親友(2)
- 10.數位排除(3)
- 11.線下性暴力(3)

問卷調查結果

整體盛行率分析

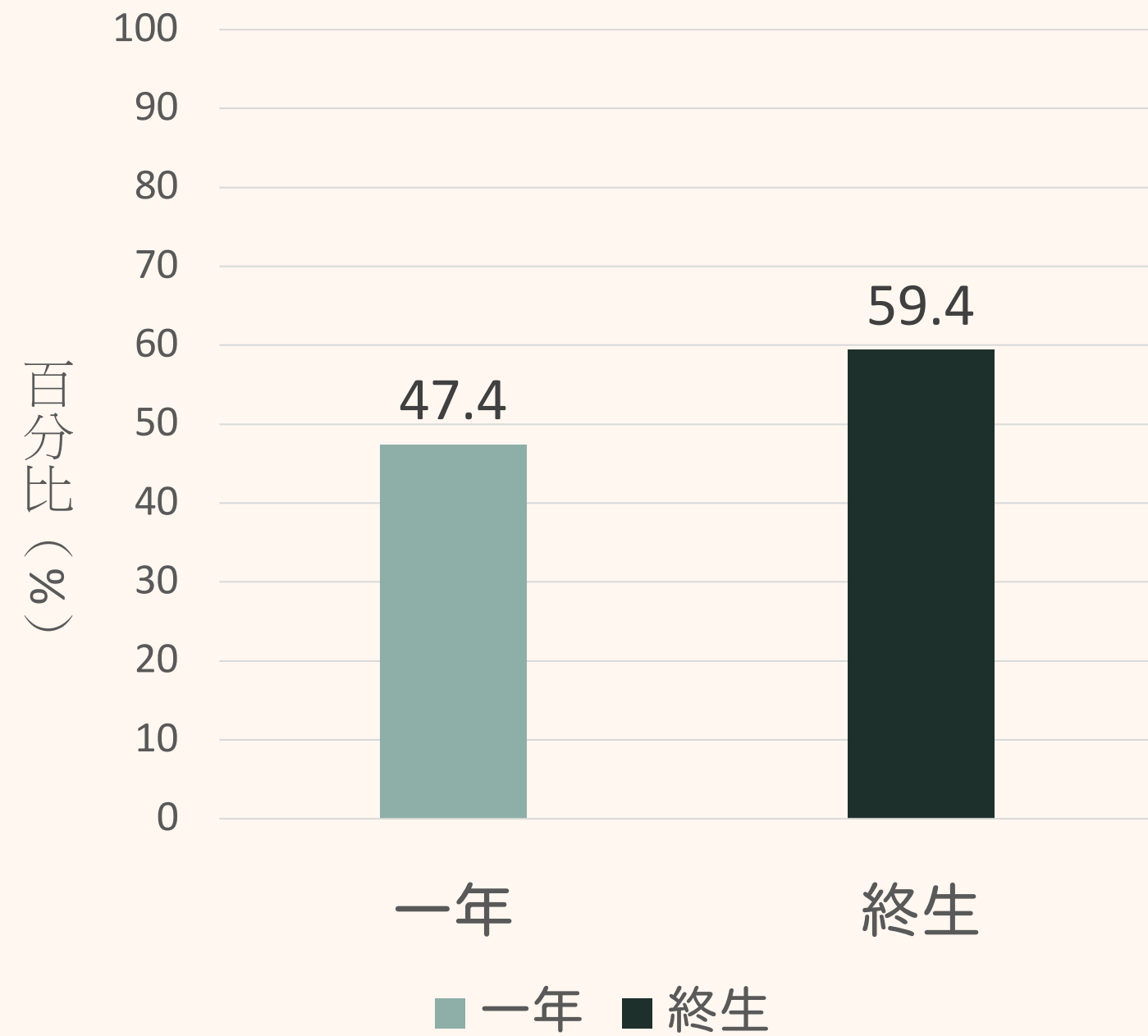
影像性暴力盛行率分析

被害影響及求助分析

使用平台分析

問卷調查結果

整體盛行率分析

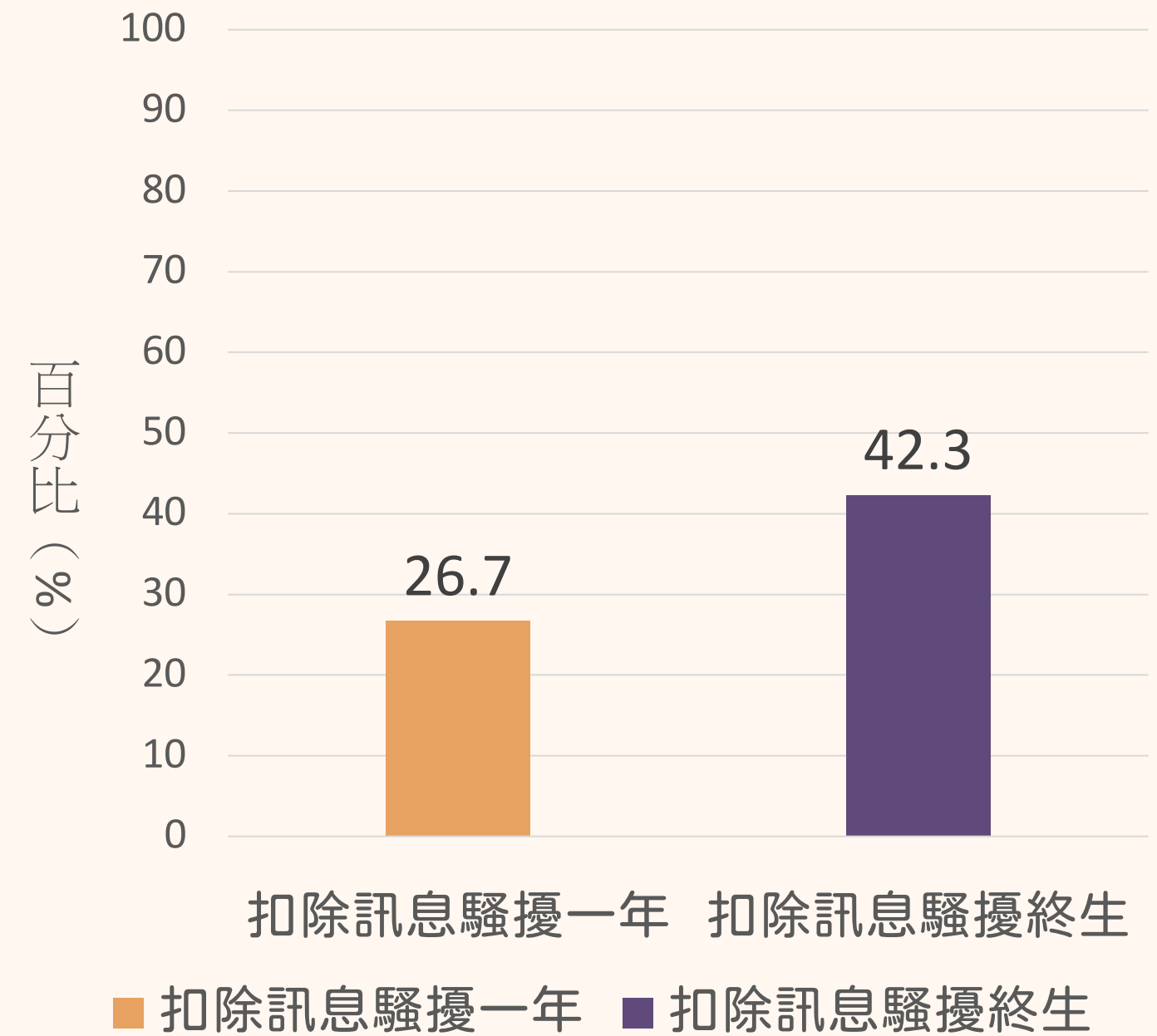


訊息騷擾題：

我曾在網路上收到含有性別偏見、歧視的騷擾訊息或影音，讓我感到被冒犯

我曾在網路上收到含有色情內容、裸露的訊息或影音，讓我感到被冒犯

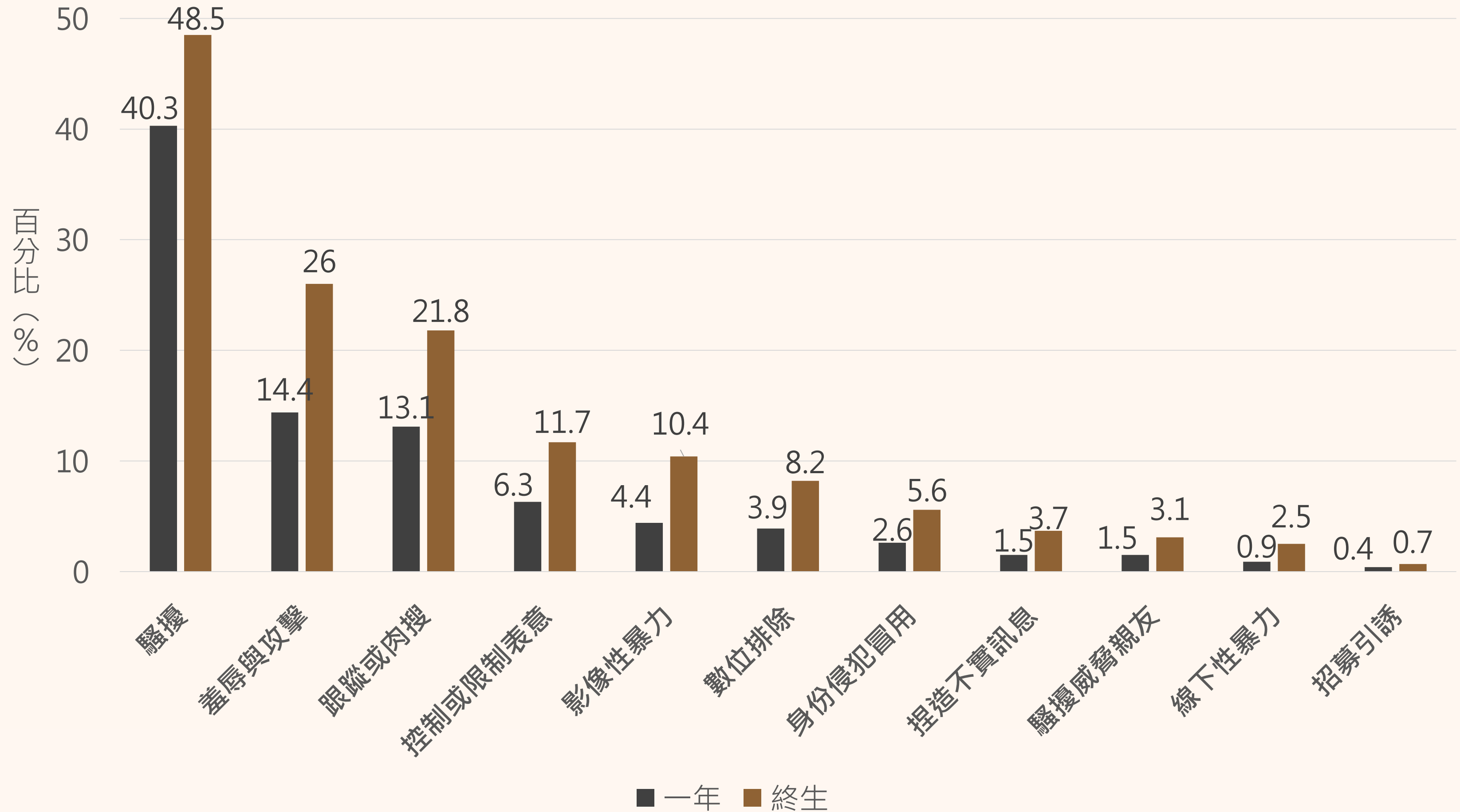
我曾在網路上收到希望我提供性／色情交易的訊息或影音，讓我感到被冒犯



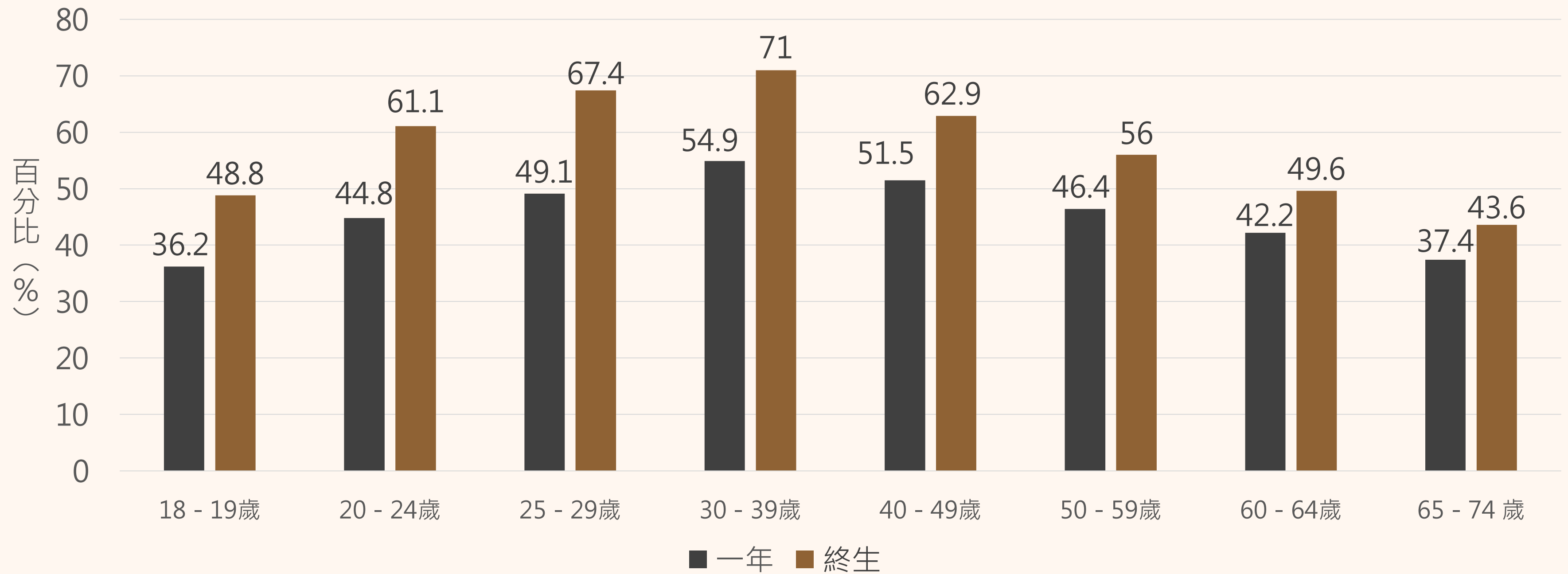
*一年盛行率：調查時，過去一年內曾有數位性別暴力被害經驗

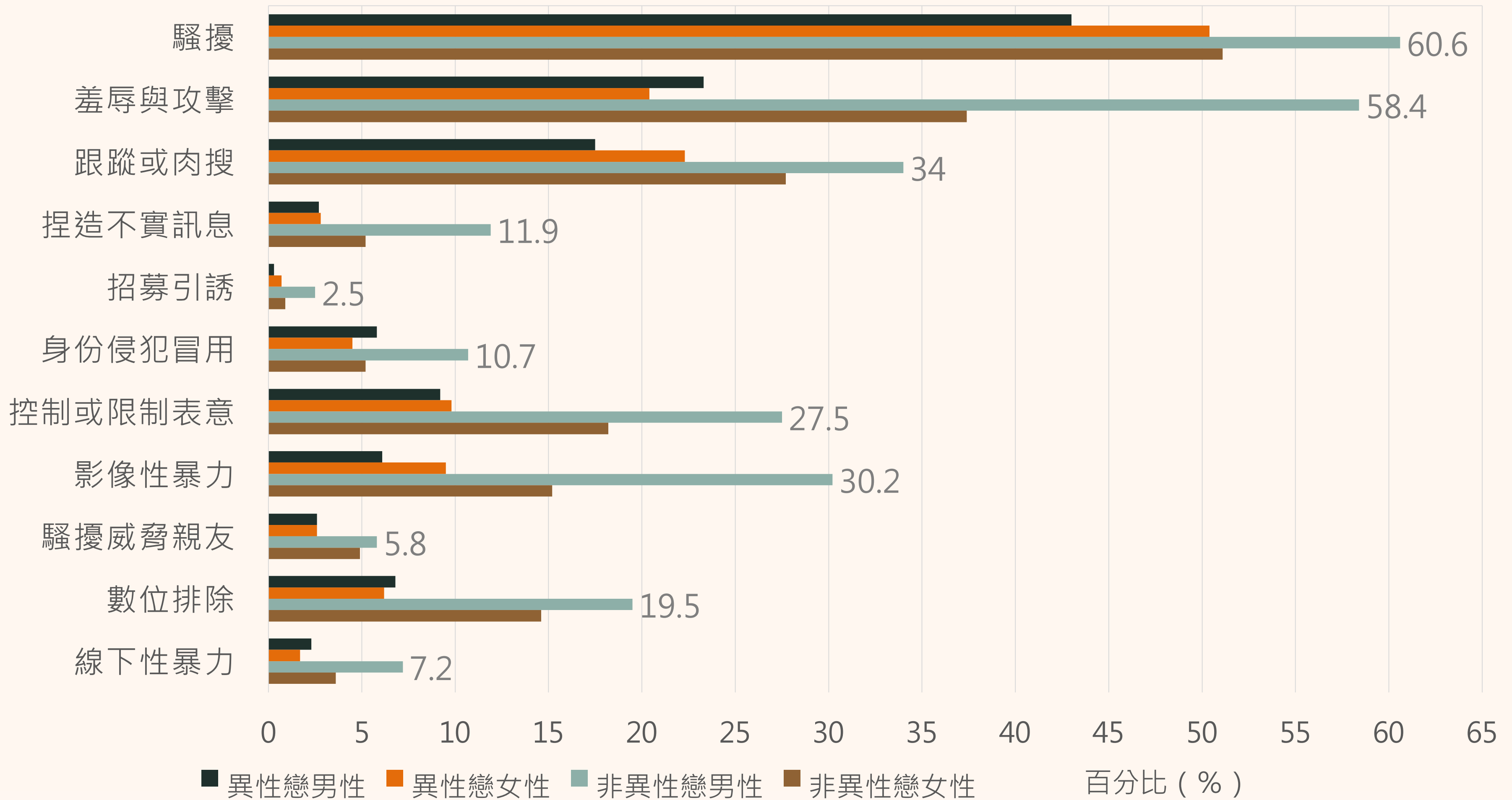
*終生盛行率：15歲以後至調查時，曾有數位性別暴力被害經驗

問卷調查結果 數位性別暴力各類型行為一年與終生盛行率分析



問卷調查結果 數位性別暴力一年與終生盛行率--依年齡區分





數位性別暴力各類型終生盛行率—依性傾向X性別分析

問卷調查結果

影像性暴力各類型行為終生盛行率

影像性暴力終生盛行率合計 10.4%

未經同意或
脅迫取得影像

9.5%

偷拍

6.8%

竊取

1.5%

強迫威脅

4.4%

威脅
散布

1.8%

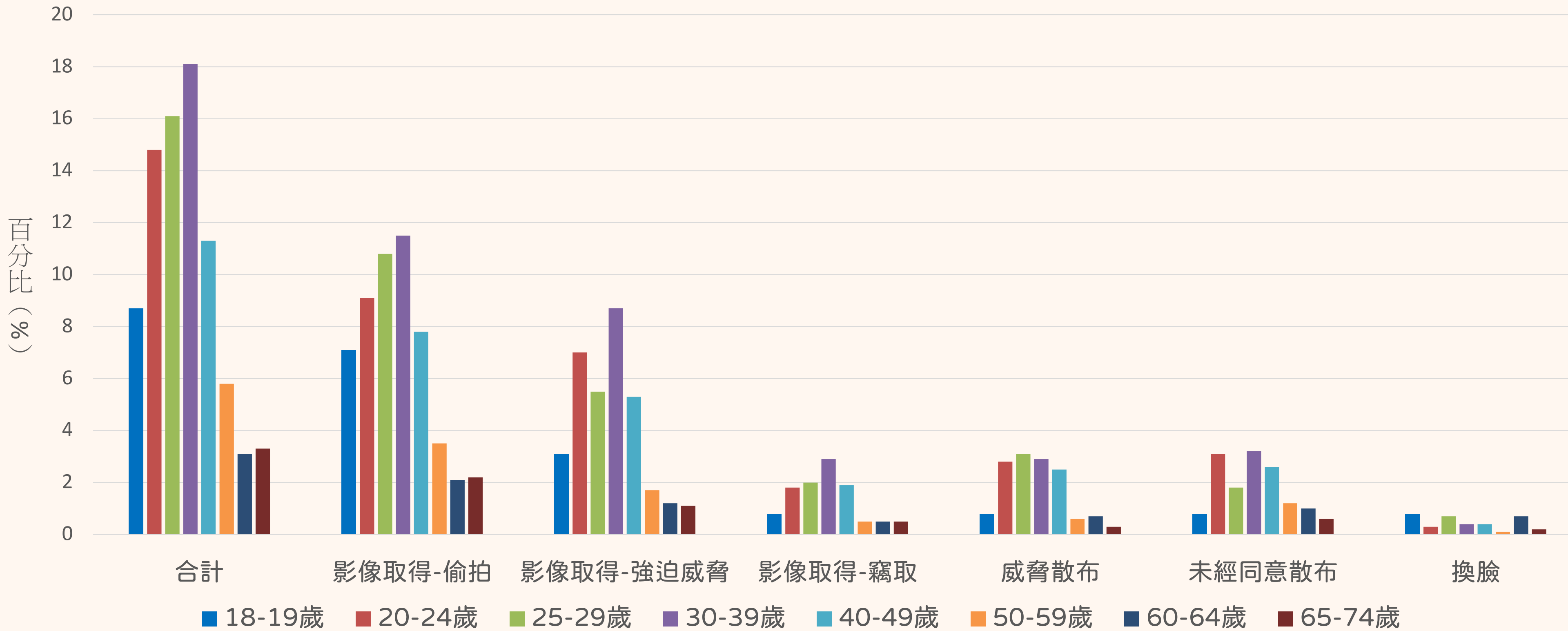
未經
同意
散布

1.9%

換臉

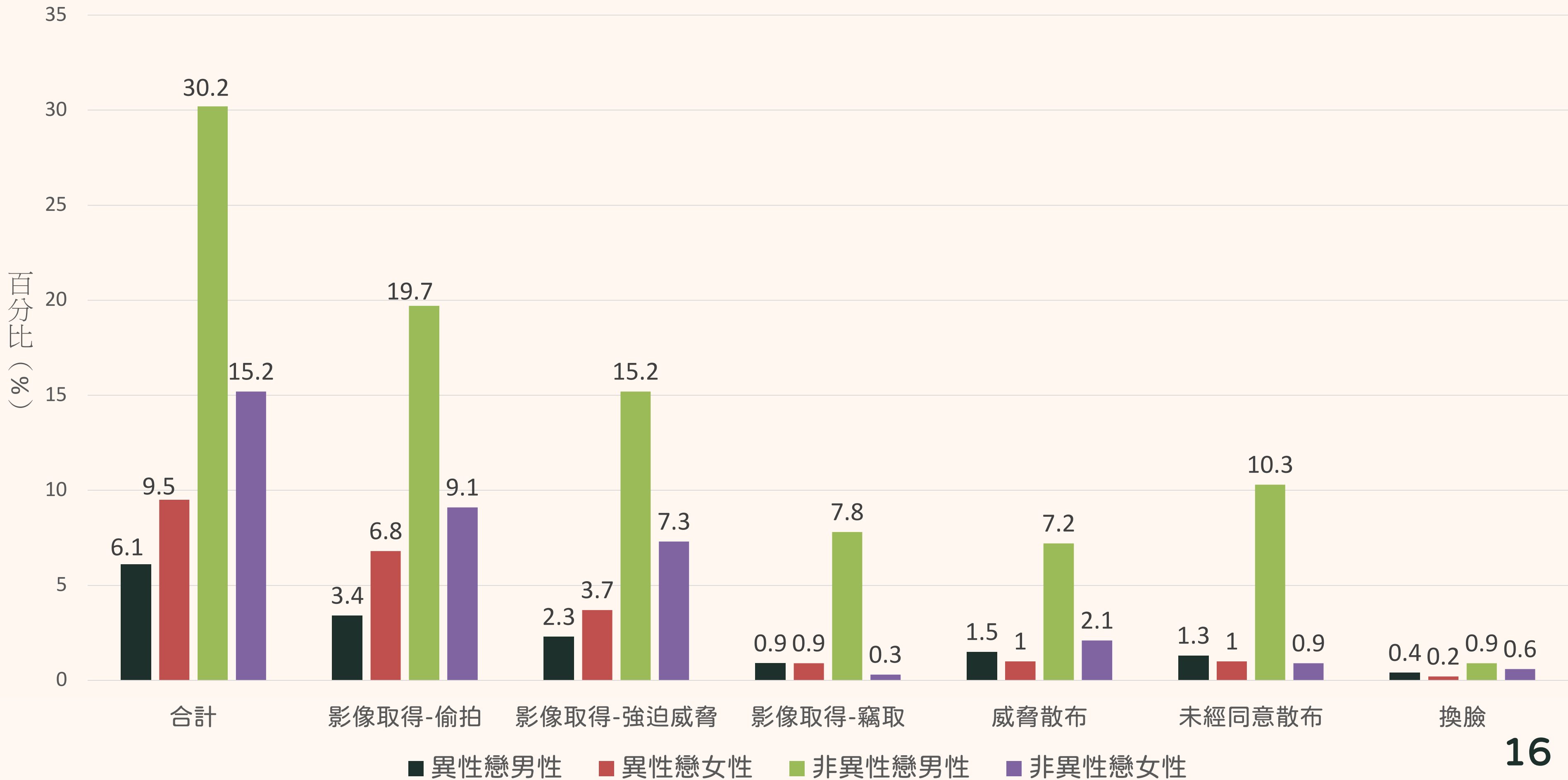
0.4%

問卷調查結果 影像性暴力各類型行為終生盛行率—依年齡分析



問卷調查結果

影像性暴力各類型行為終生盛行率—依性別×性傾向分析



問卷調查結果

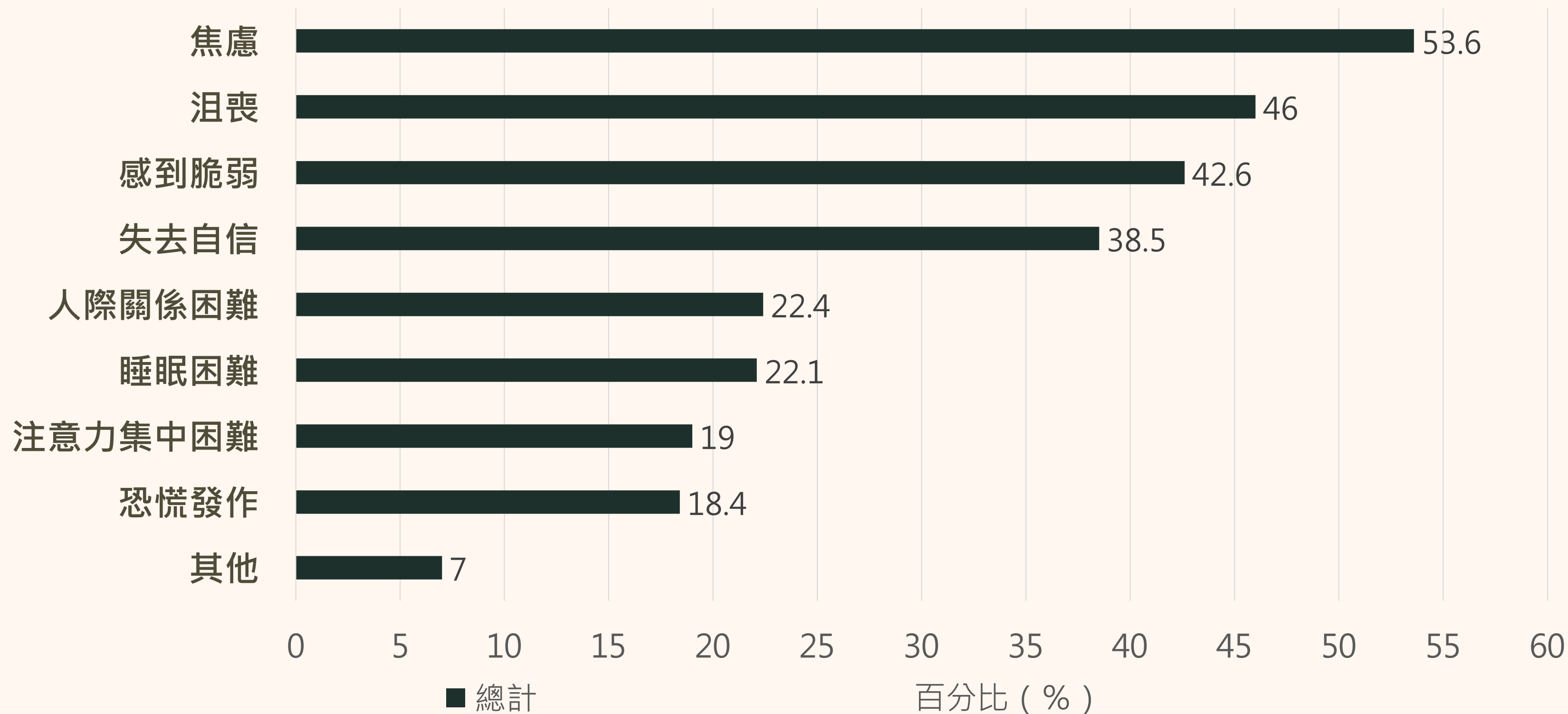
數位性別暴力受害身心健康影響分析

受影響項目	人數	%
有受到影響	546	84.5
身心影響	545	84.4
財物損失	34	5.3
未受到任何影響	80	12.4
不知道	20	3.1

有填答受害影響題項者共646位，其中8成以上的人受到身心及財務影響

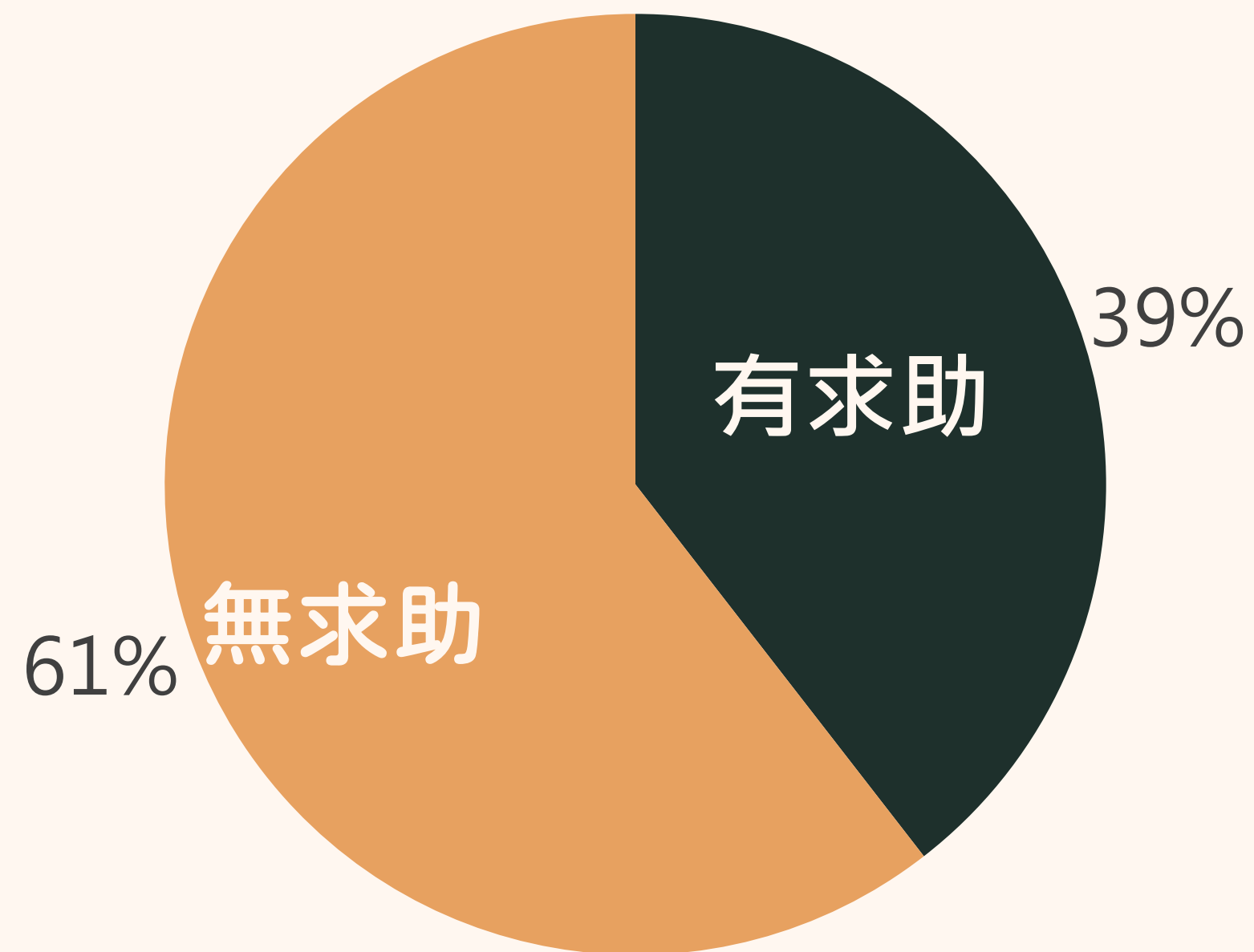
問卷調查結果

被害人各類身心健康影響分析(複選)



問卷調查結果

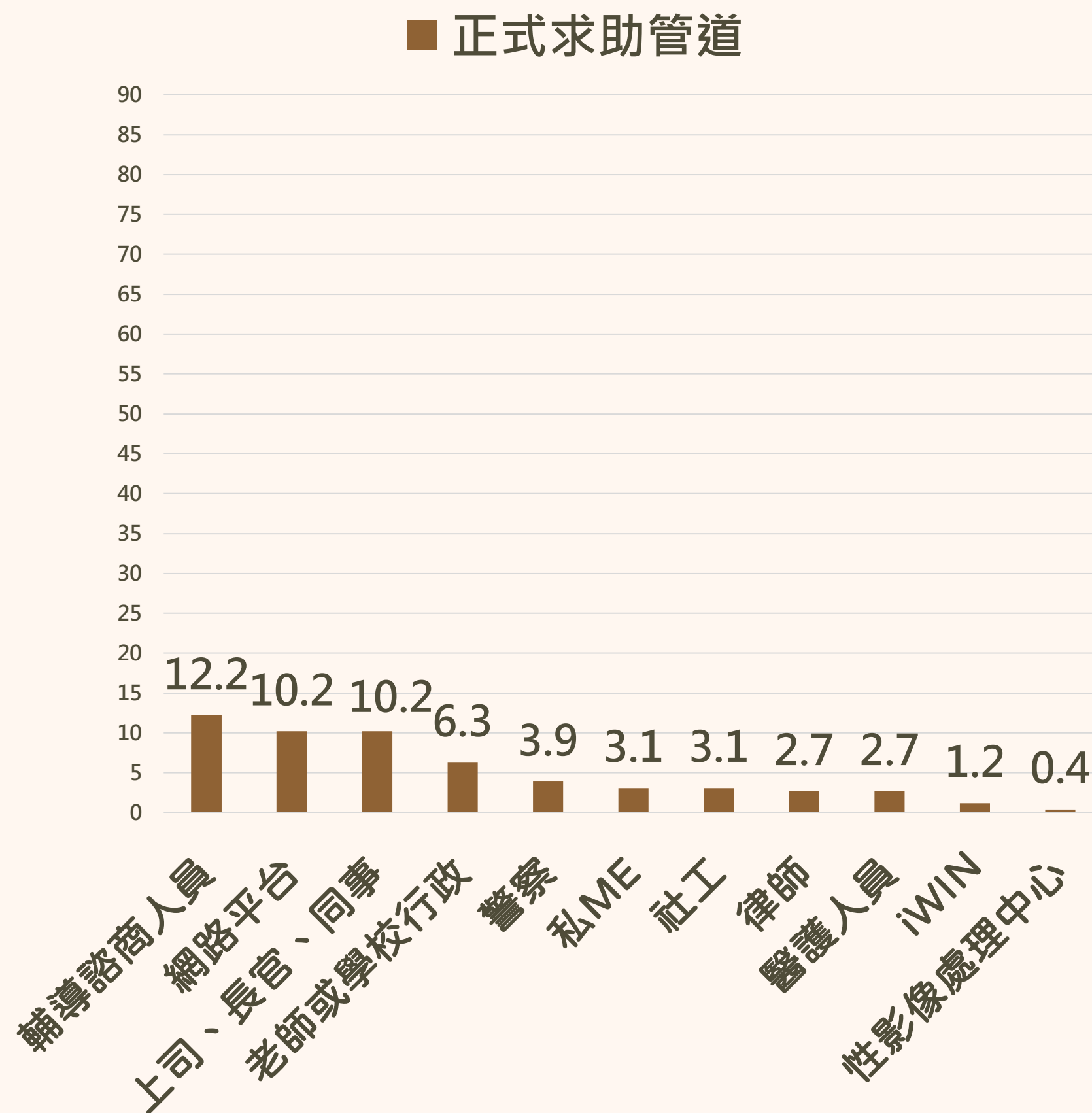
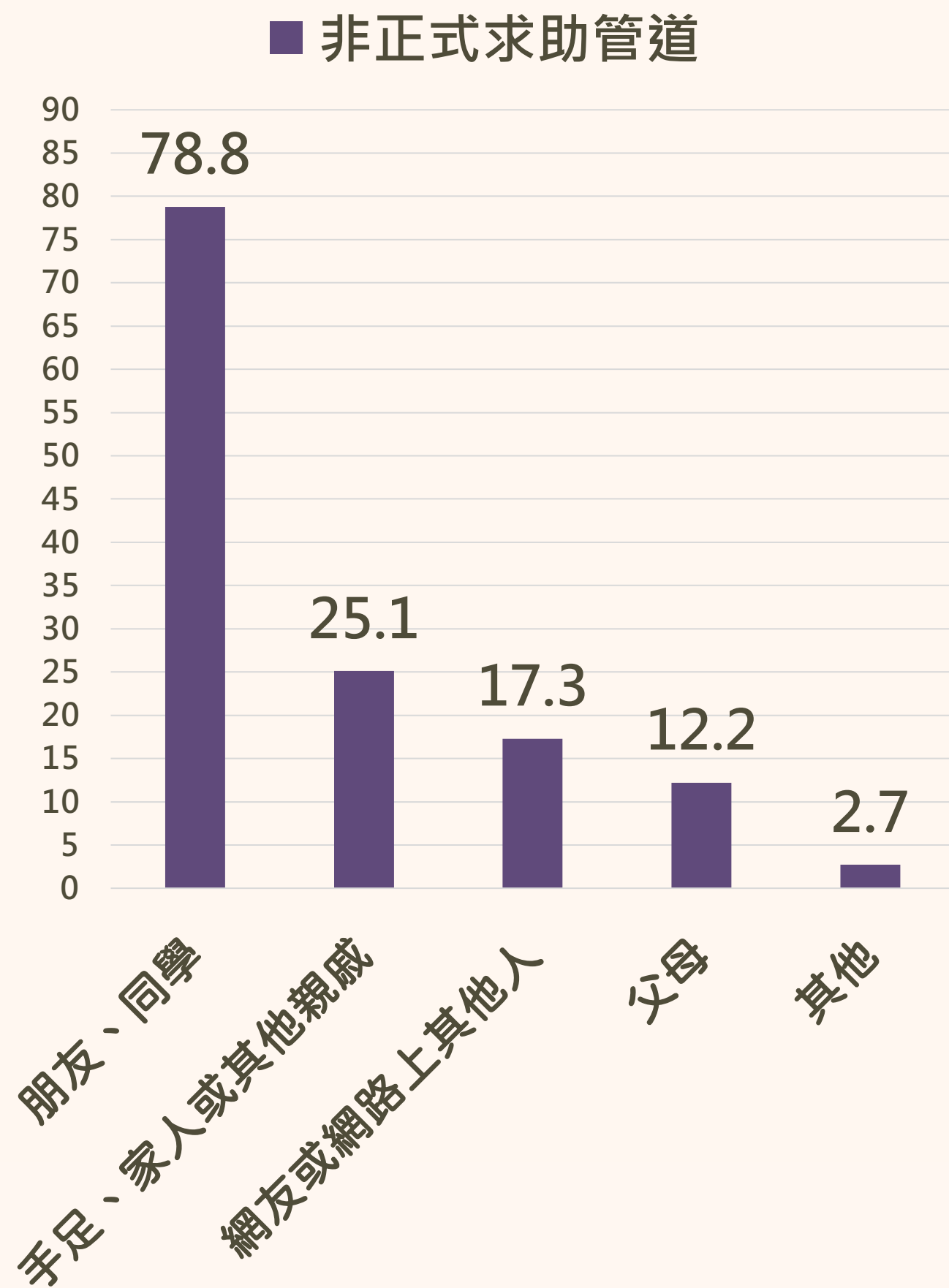
最後一次受害時是否曾求助分析



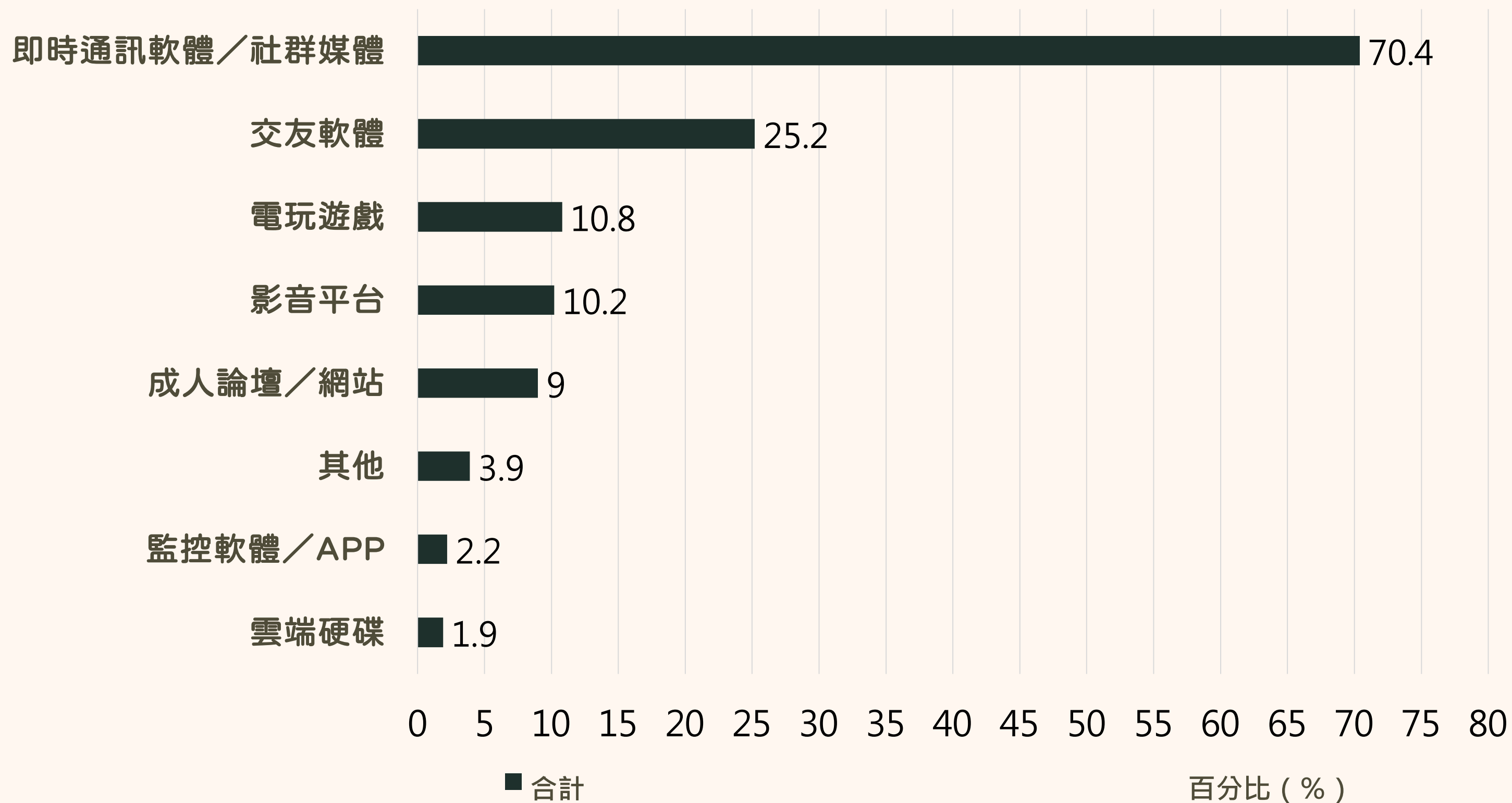
有填答受害求助題項者共646位，其中近4成的人曾尋求協助

問卷調查結果

最後一次受害時是否曾求助分析



問卷調查結果 最後一次受害時的數位環境(複選)



質性訪談分析

倖存者
求助困境

數位性別暴力
影響

男同志
經驗分析

- 深度訪談
22位遭遇數位性別暴力受害者，
年齡分佈19-60歲之間



14位生理女



8位生理男

其中包含**7位**同志受訪者

- 焦點團體
共5場次，參與者包含學者、社
工、警察、檢察官、律師、媒
體工作者等專業人士計29人次

舉證的困境

難以掌控受害情況的發展

求助困境

行政緩步進行的時間壓力

行為人的改變？

心理層面

- ① 承受了驚嚇、羞愧、害怕、煩躁、憤怒、憂鬱等情緒反應。
- ② 即使事件已完全過去，在復原歷程上，彷彿永遠都不會好起來。

行為層面

- ① 睡眠、飲食
- ② 警戒與謹慎
- ③ 迴避、人際退縮
- ④ 數位排除
- ⑤ 自己難以理解的病態行為
- ⑥ 自殺意念

人際關係

- ① 現有人際關係影響：
改變原本的人際關係系統
- ② 對人際信任的危害：
對後續人際關係難以產生信任

曾經遭受到異性加害的受害者，
則會對異性間的相處充滿不安

生活、權益及財務損失

- ① 帳號被盜用的金錢損失
- ② 時間上的耗費
- ③ 影響上學或離職
- ④ 司法過程的開銷

質性分析 男同志的經驗分析

研究訪談的7位男同志當中，
有5位**在高中時就曾遭遇數位
性別暴力**

數位性別暴力發生率高，受訪者論男同志交友方式特殊性、
情感教育

推波助瀾的文化因素

受害經驗

求助困境

受暴時失語

男同志對於報警缺乏週知的
正面經驗分享

出櫃風險致使同志拒斥通報

勇於呼籲、預警，遭反告

所知有限，不知如何求助

周遭的人將受暴當肯定，
同志也缺乏同理共感

社會對同志數位性暴力
缺乏同理共感

研究建議

SUGGESTION

研究建議

SUGGESTION

大眾教育宣導

友善且具創傷知情的回應系統，降低被害人的求助障礙

專業人力與資源

防治網絡合作機制

研議並發展同志數位性別暴力防治工作與服務

持續推動相關研究

THANK
You

感謝聆聽