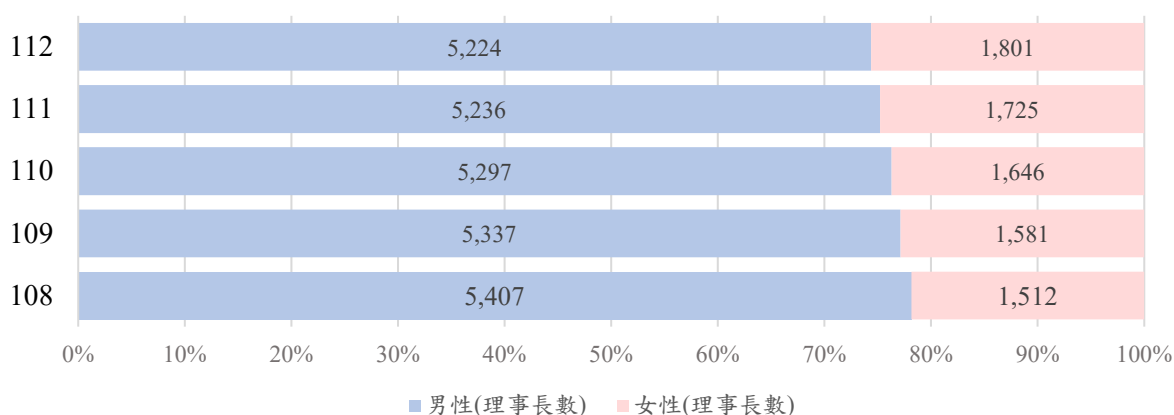


112 年社區發展性別統計

一、社區發展協會男性理事長比率 74.36%，高於女性

112 年底，社區發展協會理事長人數為 7,025 人，男性 5,224 人(74.36%)、女性 1,801 人(25.64%)，詳圖 1。整體而言，男性擔任理事長比率高於女性，惟女性擔任理事長比率有逐年上升之趨勢，112 年女性擔任社區發展協會理事長比率與 108 年(5 年前)21.85%相比較，提升 3.79%。

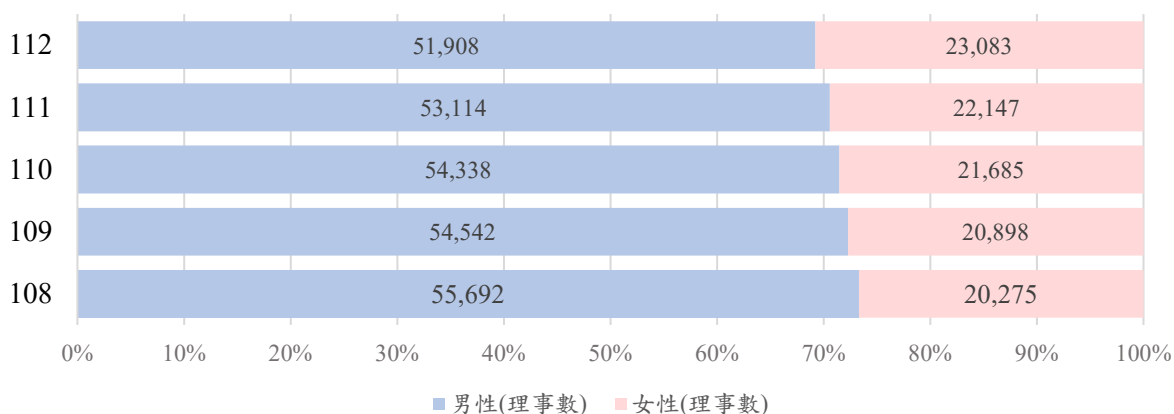
圖 1 社區發展協會理事長數—按性別分



二、社區發展協會男性理事比率 69.22%，高於女性

112 年底，社區發展協會理事(不含理事長)人數為 74,991 人，男性 51,908 人(69.22%)、女性 23,083 人(30.78%)，詳圖 2。整體而言，男性擔任理事比率高於女性，惟女性擔任理事比率有逐年上升之趨勢，112 年女性擔任理事比率與 108 年(5 年前)26.69%相比較，提升 4.09%。

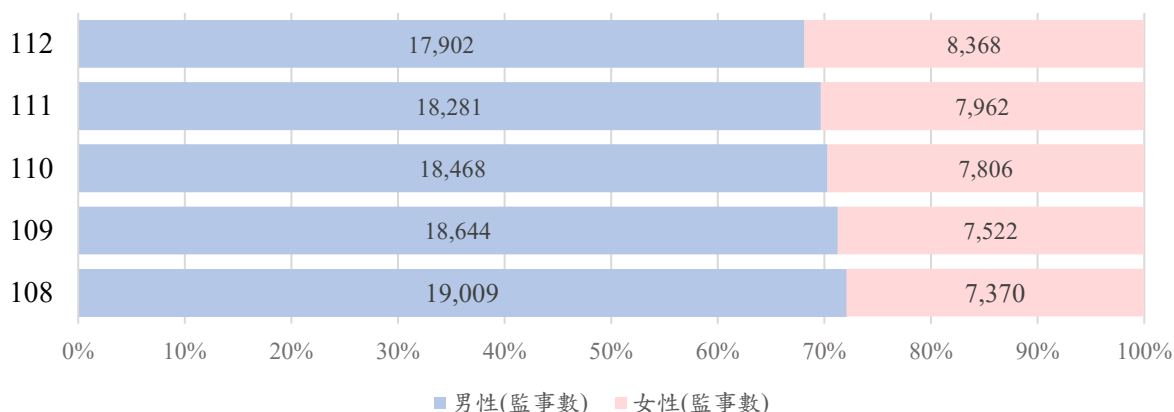
圖 2 社區發展協會理事—按性別分



三、社區發展協會男性監事比率 68.15%，高於女性

112 年底，社區發展協會監事人數為 26,270 人，男性 17,902 人(68.15%)、女性 8,368 人(31.15%)，詳圖 3。整體而言，男性擔任監事比率高於女性，惟女性擔任監事比率有逐年上升之趨勢，112 年女性擔任監事比率與 108 年(5 年前)27.94%相比較，提升 3.91%。

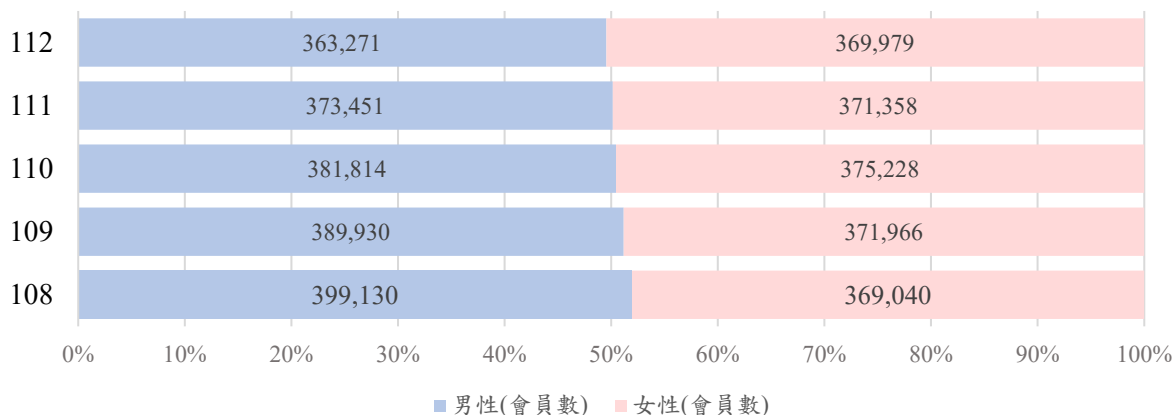
圖 3 社區發展協會監事—按性別分



四、社區發展協會女性會員比率 50.46%，高於男性

112 年底社區發展協會會員數為 73 萬 3,250 人，男性 36 萬 3,271 人(49.54%)、女性 36 萬 9,979 人(50.46%)，詳圖 4。查 108 年至 111 年男性會員數均高於女性，112 年女性會員數首次超越男性會員數，112 年女性會員比率與 108 年(5 年前)48.04%相比較，提升 2.42%。

圖 4 社區發展協會會員—按性別分



五、社區志願服務團隊女性志工比率 64.1%，高於男性

112 年底社區志願服務團隊志工數為 15 萬 4,196 人，男性志工 5 萬 5,355 人(35.9%)、女性 9 萬 8,841 人(64.1%)，詳圖 5。整體而言，女性擔任志工比率高於男性。

圖 5 社區志願服務團隊志工—按性別分

